



Garten- und Forstgeräte Großhandel

Gesamtkatalog

2026





# Unser Leistungsspektrum

## ► Großhandelslager

Mit einem durchschnittlichen Warenwert von über 1 Mio. Euro wird eine ausgezeichnete Lieferbereitschaft sowohl in der Hoch- und Nebensaison garantiert.



## ► Ersatzteilservice

Für die von uns vertriebenen Geräte bieten wir einen schnellen und unkomplizierten Ersatzteilservice. Ersatzteilversand täglich - auf Wunsch auch mit Nachtexpress.



## ► Auslieferung durch unseren eigenen Fuhrpark

Bayernweit kurzfristige Liefermöglichkeiten, flexibel und zuverlässig. Auf Wunsch auch betriebsbereite Auslieferung - beim Speditionsversand wäre das unmöglich.



## ► Vorführpark

Durch den einzigartigen Vorführgerätepark kann dem Kunden jede Maschine schnell und mit fachgerechter Beratung praxisnah präsentiert werden.




## ► Kundeninformationscenter im Landkreis Dachau

Für Kunden steht die 1.000 qm hauseigene Ausstellungsfläche bereit, um ihren Kunden die Maschinen bei uns vor Ort zu zeigen sowie eine Probefahrt anzubieten.



## ► Technischer Service - Das Plus nach dem Kauf

Mit dem technischen Kundendienst und eigenem Werkstattservice für Fachhändler bieten wir Fachwissen und Rundumbetreuung telefonisch sowie vor Ort.



## ► Flexibel durch eigene „Metallbauwerkstatt“

Zur schnellen Umsetzung von Kunden- und Händlerwünschen. Mit den verfügbaren Maschinen können Einzelanfertigungen und kleine Serien hergestellt werden.

# Inhaltsverzeichnis

			Aufsitzmäher + Zubehör Mähraupen Sandreinigung	<b>6 – 39</b>
			Rasenmäher Akku-Geräte	<b>40 – 47</b>
			Mähroboter	<b>48 – 51</b>
			Kreiselmäher Hochgrasmäher Kombigeräte	<b>52 – 70</b>
			Vertikutierer Laubsauger Häcksler	<b>71 – 81</b>
			Holzspalter Brennholzsägen Seilwinde	<b>82 – 85</b>
			Stromerzeuger Wasserpumpen Allwegtransporter	<b>86 – 89</b>
			Schneefräsen Schneeräumgeräte Streuer	<b>90 – 91</b>
			Kehrmaschinen Hochdruckreiniger Wildkrautbeseitigung	<b>92 – 99</b>
			Stalltechnik Motorsägen Motorsensen	<b>100 – 103</b>
Sonstiges	Baumstumpffräse Kabelverlegegerät Schubkarre Spaltenschieber Baumaschinen Mäusevernichter	Mähraupe Rüttelplatte Erdbohrgeräte Minnibagger Sägespaltautomat Aufsitzmäher Zubehör		<b>104 – 111</b>



# 2026

## Unsere meistverkauften Geräte



### STIGA AKKU-MÄHER 48 Volt – 5 AH

- 344e Kit
- 42 cm Schnittbreite
- 50 l Fangsack
- inkl. Mulchkit, Batterie & Ladegerät

**449,-**

### GARUDA RASENMÄHER GT 46 SH-Antrieb

- 4,5 PS Super-Leichtstart Honda-Motor
- 46 cm Schnittbreite • 60 l Fangsack
- 6-fach Zentralhöhenverstellung
- durchgehende Achsen
- Stahlgehäuse • Stahlräder

**799,-**



### GARUDA KREISELMÄHER KMH60

- 6 PS Longin-Motor
- 60 cm Schnittbreite
- 1-Gang
- 3-fache Schnitthöhenverstellung
- mäht kurzes und langes Gras schnell und sauber

**1.849,-**



### SIMPLICITY AUFSTZMÄHER Baron 102

- 22 PS 2-Zylinder B&S-Motor
- 107 cm Schnittbreite
- 300 l Fangkorb • Hydrostat
- Gussachse
- extrem kleiner Wenderadius

**4.799,-**



### GARUDA VERTIKUTIERER GBV-38

- 5 PS Loncin-Motor
- 38 cm Arbeitsbreite
- 22 Pendelmesser
- stufenlose Tiefeneinstellung
- zentrale Aushebung
- 40 ltr Fangkorb

**849,-**



### Castel Garden AUFSTZMÄHER GL 84-1

- 13 PS 1-Zylinder Lingin-Motor
- 84 cm Schnittbreite
- 240 l Fangkorb
- Hydrostat Fußpedal

**2.899,-**



### ISEKI RASENTRAKTOR SXG 216 H


- 16 PS 2-Zylinder ISEKI-Dieselmotor
- 102 cm Schnittbreite
- 380 l Fangkorb mit Handentleerung
- Hydrostat • extrem sparsamer Verbrauch
- optional: Schneeschild, Kehrmaschine und Kabine

**12.399,-**

### STIGA PARK 300 RC

- 13 PS 1-Zylinder Loncin-Motor
- 95 cm Frontmulchmäherwerk mit senkrechter Wartungsposition
- Hydrostat

**3.899,-**





### GARUDA BRENNHOLZ-SPALTER GT7 55 D

- 400 Volt
- max. 55 cm Spaltlänge
- 7 t
- 2-Hand-Sicherheitsbedienung
- große Räder
- Phasenwender

**1.699,-**

### GARUDA PROFISPALTER SH 180 Z

- 18 t
- 2 Geschwindigkeiten
- großer Öltank
- 10.000-fach bewährt
- Stammheber

**3.899,-**



### KRÄNZLE HOCHDRUCK-REINIGER X 10/140 TST

- Profi Messingpumpe
- 140 bar
- 10 l/min
- 15 m Schlauchtrommel
- Stecksystem D12
- Flachstrahl und Dreckfräser
- 230 V

**949,-**

### GARUDA WIPPSÄGE M 55

- 7,5 PS • 400 Volt
- 700 mm Widiablatt
- ca. 250 mm Schnitttiefe
- Wippverlängerung und Fahrwerk

**1.499,-**



### REMARC ALLESHÄCKLER ST 2.3

- patentiertes Zweikammersystem
- 400V – 2300Watt
- für Äste bis 40 mm Durchmesser
- extrem stabil gebaut

**1.699,-**

### HAKO PROFIFLIPPER KM 670

- unübertroffen in Kehr- u. Aufnahmeleistung
- bis 2.300 m<sup>2</sup>/ pro Stunde
- 670 mm Arbeitsbreite
- 40 l Schmutzbehälter
- beide Kehrbürsten nachstellbar

**799,-**



### PRAMAC – P300oi STROMERZEUGER

- 230 V – 2,3 KVA – 27 kg
- Inverter Technologie
- Schallisoliert

**899,-**



### SHINDAIWA PROFIALLROUNDSÄGE 501 SX

- 3,5 PS
- 40 cm Schwertlänge
- Super-Leichtstarteinrichtung
- geringes Gewicht
- Vibrationsarm
- Aluminium-Druckguss-Kurbelgehäuse

**899,-**

Stand: 3/2026

## BERATUNG – VERKAUF – SERVICE

### BERATUNG

Lassen Sie sich von Ihrem Fachhändler beraten. Er kann ganz auf Ihre Bedürfnisse zugeschnitten, Ihnen die beste Maschine anbieten. Und sicherlich hat er auch den einen oder anderen Tipp für Sie, wie Sie Ihre Maschinen noch effizienter einsetzen können.

### SERVICE

Jede Maschine ist nur so gut wie die zugehörige Servicequalität. Unsere Fachhändler verfügen über eigene Fachwerkstätten und erfahrenes Werkstattpersonal. Die geschulten Monteure beherrschen ihr Metier und verrichten alle notwendigen Arbeiten zuverlässig.



# Aufsitzkehrmaschine AKKU – AKM 125 E

**NEUHEIT 2026**

**AKTIONSANGEBOT**  
statt 5.990,18  
**5.790,00 €**  
Neugerät so lange Vorrat reicht!



Modell	AKM 125 E
Motor	Akku
Spannung	48 V / 67 Ah
Arbeitsbreite gesamt	125 cm
Antriebsmotor	800 W
Laufzeit	ca. 2,5 Stunden
Ladezeit	ca. 7 Stunden
Pedal	1 Peda V / R
Empfohlene Fläche	bis 7.500 m <sup>2</sup>
Filtersystem	Rundfiltersystem mit Klopfer
Wassersprüheinheit	mit zwei Düsen
Wassertank	20 l
Schmutzbehälter	80 l
Räder	Vollgummiräder
Beleuchtung	LED-Beleuchtung vorne
Ladegerät	inklusive
Gewicht	330 kg
<b>Preis inkl. MwSt.</b>	<b>5.990,18</b>
<b>Aktionspreis inkl.</b>	<b>5.790,00</b>

+ Vorfracht 100,00



# Sandreinigungsmaschine CFC Baby Tapiro

**NEUHEIT 2026**

**VORFÜHRUNG  
JEDERZEIT MÖGLICH**

- ▶ reinigt effizient, schnell und gründlich
- ▶ Spielplätze
- ▶ KiTa – Sandflächen
- ▶ Kiesflächen
- ▶ Beachvolleyballfelder
- ▶ Sprunggruben
- ▶ Eventflächen
- ▶ Badestrände
- ▶ Tennisplätze
- ▶ Fußball Hartbodenplätze
- ▶ Golfplätze
- ▶ Schießanlage
- ▶ Reitanlagen
- ▶ Wassergebundene Wege



**Viel Zubehör verfügbar.**

**Preis bei Angebotserstellung. Z.B.:**

- Edelstahlsiebe von 4 bis 20 mm
- Stahlsiebe 10 x 10 bis 40 x 40 mm
- Frontschiebeschild
- Schmutzbox mit doppeltem Volumen

Sandreinigung, Belüftung bis zu 20 cm Tiefe. Sammelt selbst kleinste Partikel gründlich ein. Reinigt trockenen Humus als Rasenvorbereitung. Arbeitet gründlich und schnell auch in nassem Sand. Reinigt Kies- und Riseflächen. Entfernt Unkraut und die Lehmschicht unter der Oberfläche. Entfernt schnell und reinigt Aschen-, Sport- und Fußballplätze.



Modell	Baby Tapiro 80	Baby Tapiro 100
Arbeitsbreite	800 mm	1.000 mm
Arbeitstiefe	bis zu 200 mm	bis zu 200 mm
Theor. Flächenleistung	bis zu 2.500 m <sup>2</sup> /h	bis zu 3.000 m <sup>2</sup> /h
Antriebsmotor / Leistung	Honda – 6,5 PS – Benzin	Honda – 6,5 PS – Benzin
Getriebe	mechanisch, 3 V, 1 R	mechanisch, 3 V, 1 R
Chassis	Stahl, feuerverzinkt, lackiert	Stahl, feuerverzinkt, lackiert
Abmessungen	1900 x 930 x 1100	1900 x 1130 x 1100
<b>Preis inkl. MwSt.</b>	<b>ca. 18.638,00</b>	<b>ca. 18.638,00</b>

# Elektrischer Hoflader HLE-800

**NEUHEIT 2026**

**AKTIONSANGEBOT**  
HLE-800 inkl. Schaufel  
**14.999,00 €**  
Vorfracht 499,00

- ▶ Vollelektrisch 60 V / 150 Ah
- ▶ Laufzeit max. 5 Stunden
- ▶ Ladezeit 8 Stunden
- ▶ Hubkraft 800 kg
- ▶ Hubhöhe 1.798 mm
- ▶ Min. Wenderadius 2.982 mm
- ▶ Radstand 842 mm
- ▶ Reifen 23 x 8,5-12
- ▶ Maße: ca. 3.052 x 1.080 x 2.280 mm
- ▶ Gewicht ca. 1.500 kg
- ▶ Euroaufnahme
- ▶ Hydraulische Geräteverr.
- ▶ Dritter Kreis
- ▶ Auf Wunsch mit StvZo



4in1 Schaufel, 100 cm  
**1.149,15**



Hochkippschaufel, 50 cm  
**999,15**



Palettengabel, Zinkenlänge 90 cm  
**799,15**



Ballenspieß, 75 cm  
**599,15**



Ballenzange  
**1.199,15**



Schneeschild, 125 cm  
**1.099,15**



Greifschaufel, 75 cm Öffnungsmaß  
**1.099,15**

# FERNGESTEUERTE MÄHRAUPE

NEUHEIT 2026

AKTION

70 cm



6.990,- € inkl. MwSt.

Kundenkreis: Privat, Forst, Gemeinde, Dienstleister, Autobahn, Photovoltaik



- Motor: Benzin 4-Takt 452 ccm/12,5 PS
- 2x 800 W bürstenlose Elektromotoren (Fahrantrieb)
- Schnittbreite 70 cm
- Pendelnd gelagerte Doppelmesser
- Per Funk einstellbare Schnitthöhe 30 – 120 mm
- Steigfähigkeit bis 45 Grad
- Fahrantrieb stufenlos
- 2,4 Ghz Funksteuerung bis 200 m
- Automatische Abschaltung bei Kippgefahr
- Länge 990 mm / Breite 1150 mm / Höhe 610 mm
- 2 Ladegeräte serienmäßig
- Betriebsstunden-Zähler serienmäßig
- Gewicht ca. 285 kg

Zu den  
Produktvideos



## Blue Power Aufsitzmäher GARUDA Sondermodell

- ▶ 24 PS Motoren
- ▶ 2 Zylinder
- ▶ Schnittbreite: 102 cm / 122 cm
- ▶ Fangvolumen: 320 ltr / 380 ltr
- ▶ Gußachse
- ▶ Räder: 20 x 10 x 8
- ▶ keine GEL Batterie
- ▶ Anzeigedisplay (Drehzahl, Tankanzeige usw.)
- ▶ Hydrostat: 2 x Fußpedal
- ▶ leichte Lenkung
- ▶ Sitz mit Armlehne
- ▶ Blech-Trittbrett

**AKTIONSANGEBOT**  
statt 6.544,20  
**5.999,00 €**  
Neugerät so lange Vorrat reicht!



Modell	Meistverkauft			Efco rot	
	BP 102-24 Longin	BP 102-24 B&S	EF 106-25 Pro	BP 102-2 / 4+4	EF 124-24KH
Schnittbreite	102 cm	102 cm	102 cm	102 cm	122 cm
Motor	Longin – 24 PS	B&S – 24 PS	Longin – 24 PS	Longin – 24 PS	Longin – 24 PS
Zylinder	2	2	2	2	2
Hydrostat	2 Pedale	2 Pedale	2 Pedale	2 Pedale	2 Pedale
Allrad	–	–	–	ja	–
Differential	–	–	ja	ja	–
Hochentleerung	–	–	–	–	–
Fangsack	320 ltr	320 ltr	380 ltr	380 ltr	320 ltr
Gußachse	ja	ja	ja	ja	ja
Tempomat	–	–	nein	nein	nein
Mulchkit	169,20	169,20	169,20	169,20	169,20
Deflektor	159,20	159,20	159,20	159,20	159,20
Schneeschild	799,25	799,25	799,25	799,25	799,25
<b>Preis inkl. MwSt.</b>	<b>5.948,20</b>	<b>6.544,20</b>	<b>7.099,20</b>	<b>10.190,20</b>	<b>6.544,20</b>
<b>Aktionspreis inkl.</b>	<b>5.399,00</b>	<b>5.999,00</b>	<b>6.499,00</b>	<b>9.299,00</b>	<b>5.999,00</b>

**Fängt hervorragend auch nasses und langes Gras!**

# Simplicity-Iseki- Aufsitzmäher – 2026

Einer der  
**„Besten“**  
seiner Klasse

70 Jahre Simplicity aus den USA –  
Preis und Leistung TOP!

Sagt mein  
Opa.

2 Zylinder / 22 PS / 102 cm

Video siehe [www.garuda-technik.de](http://www.garuda-technik.de)

z.B. Baron 2 Jahre Garantie

- ▶ B&S – 22 PS
- ▶ leise und sparsam
- ▶ Hydrostat – 2 Pedale
- ▶ 102 cm Mähwerk
- ▶ mit Zahnriemen
- ▶ große Fangvorrichtung 300 ltr.
- ▶ sehr kleiner Wenderadius 31 cm
- ▶ große Räder
- ▶ bequemer Sitz
- ▶ sehr gute Sitzposition
- ▶ Gußachse mit 5 Schmiern.
- ▶ Mähwerk-Ausbau – 2 Min.
- ▶ serienmäßig:  
Tankanzeige  
A-Kupplung  
Stoßstange

**AKTIONSPREIS**  
22 PS – 102 cm – 300 ltr  
**4.799,00 €**  
Gültig so lange Vorrat reicht!



Mähen ohne  
Fangkorb 160,20  
Abdeckplane 69,20

### Meistverkauft

### Effo rot

Modell	Baron 92	Baron 102	Duke 102	EF 124-24KH
Motor	B&S / 18 PS / 3.600 U/min	B&S / 22 PS / 3.600 U/min	B&S / 24 PS / 3.600 U/min	Longin / 24 PS / 3.600 U/min
Zylinder	2 Zyl.	2 Zyl.	2 Zyl.	2 Zyl.
Sitz	Komfortsitz	Komfortsitz	Komfortsitz	Komfortsitz
Antrieb	Hydrostat – Fußpedal	Hydrostat – Fußpedal	Hydrostat – Fußpedal	Hydrostat – Fußpedal
Schnittbreite	92 cm	102 cm	102 cm	122 cm
Box	300 ltr	300 ltr	320 ltr	320 ltr
Aufpreis elektrische Korbentleerung	999,20	999,20	999,20	999,20
<b>Preis inkl. MwSt.</b>	<b>4.399,20</b>	<b>5.165,20</b>	<b>6.544,20</b>	<b>6.544,20</b>
<b>Aktionspreis inkl.</b>	<b>4.099,00</b>	<b>4.799,00</b>	<b>5.999,00</b>	<b>5.999,00</b>

**Fängt hervorragend auch nasses und langes Gras!**

## Green Power – Castel Garden in grün

# SONDERMODELL – Super-Sonder-Preis

GL84-1 – 84 cm



<b>Modell</b>	<b>GL84-1</b>
Motor / PS	Loncin / 13 PS
Zylinder	1 Zyl.
Hydrostat	Fuß-Wippe
Schnittbreite	84 cm – 2 Messer
Fangvorrichtung	240 ltr
Mulchkit	Aufpreis 149,20
Deflektor	Aufpreis 149,20
<b>Preis inkl. MwSt.</b>	<b>3.309,30</b>
<b>Aktionspreis inkl.</b>	<b>2.899,00</b>

**AKTIONSANGEBOT**  
GL84-1  
**2.899,00 €**  
Gültig so lange Vorrat reicht!

GL92-2 – 92 cm



<b>Modell</b>	<b>GL92-2</b>
Motor / PS	Loncin / 18 PS
Zylinder	2 Zyl.
Hydrostat	Fuß-Wippe
Schnittbreite	92 cm – 2 Messer
Fangvorrichtung	320 ltr
Mulchkit	Aufpreis 149,20
Deflektor	Aufpreis 149,20
<b>Preis inkl. MwSt.</b>	<b>4.743,30</b>
<b>Aktionspreis inkl.</b>	<b>3.899,00</b>

**AKTIONSANGEBOT**  
GL92-2  
**3.899,00 €**  
Gültig so lange Vorrat reicht!

GK102-2 – 102 cm



<b>Modell</b>	<b>GK102-2</b>
Motor / PS	Kawasaki / 20 PS
Zylinder	2 Zyl.
Hydrostat	Fuß-Wippe
Schnittbreite	102 cm – Zahnriemen
Fangvorrichtung	320 ltr
Mulchkit	Serie
Deflektor	Aufpreis 149,20
<b>Preis inkl. MwSt.</b>	<b>5.689,30</b>
<b>Aktionspreis inkl.</b>	<b>4.599,00</b>

**AKTIONSANGEBOT**  
GK102-2  
**4.599,00 €**  
Gültig so lange Vorrat reicht!

## Honda – Motor-Aufsitzmäher



### Synchronisiertes Turboschneidewerk

Bei Mähdecks mit nicht synchron-laufenden Messern werden zwei unabhängige Messer eingesetzt, die leicht versetzt voneinander arbeiten. Mähdecks mit zwei synchron laufenden Messern verwenden einen Steuerriemen, der die Messer konstant im 90° Winkel hält. Das synchronisierte Schneidewerk bietet den Vorteil, dass die Schnittleistung vollkommen konstant ist und selbst beim Wenden kein Gras stehen bleibt. Es begünstigt zudem den Luftstrom unter dem Mähdeck, was für eine optimale Grasaufnahme sorgt und Verstopfungen vermeidet.

### Versamow™ – Selektiv

Mit einem Hebel kann das selektive Honda Versamow™-System umgestellt werden. Das Schnittgut wird entweder im Fangsack gesammelt oder gemulcht und als natürlicher Dünger in die Rasenfläche zurückgeführt. Bei langem und dichtem Gras können Sie in einem Durchgang mähen und das Schnittgut aufnehmen oder auch den Fangkorb abnehmen und mit einem optional erhältlichen Deflektor das hohe abgeschnittene Gras hinten ablegen.



### Robuste Bauweise

Das Premium-Sortiment ist mit einer gusseisernen Vorderachse und einem Stoßfänger ausgestattet. Bei langer Lebensdauer meistern Sie jeden Rasen.

### Meistverkauft

Modell	HF2317HM	HF2417HB	HF2417HM	HF2417HT	HF2625HM	HF2625HT
Schnittbreite	92 cm	102 cm	102 cm	102 cm	122 cm	122 cm
Zylinder / PS	2 Zyl. / 17 PS	2 Zyl. / 17 PS	2 Zyl. / 17 PS	2 Zyl. / 17 PS	2 Zyl. / 24 PS	2 Zyl. / 24 PS
Hydrostat	2 Pedale	2 Pedale	2 Pedale	2 Pedale	2 Pedale	2 Pedale
Mulchen	Aufpreis 199,00	Aufpreis 199,00	Ja – Serie	Ja – Serie	Ja – Serie	Ja – Serie
Korbentleerung	Hand	Hand	Hand	elektrisch	Hand	elektrisch
Fangsackvolumen	280 ltr	300 ltr	300 ltr	300 ltr	350 ltr	350 ltr
Tempomat	–	–	Ja	Ja	Ja	Ja
Deflektor	Aufpreis 149,20	Aufpreis 149,20	Aufpreis 149,20	Aufpreis 149,20	Aufpreis 149,20	Aufpreis 149,20
Zahnriemen	Nein	Ja	Ja	Ja	Ja	Ja
Gußachse	Nein	Ja	Ja	Ja	Ja	Ja
<b>Preis inkl. MwSt.</b>	<b>5.479,22</b>	<b>6.169,20</b>	<b>6.549,20</b>	<b>7.139,20</b>	<b>7.839,20</b>	<b>8.299,20</b>
<b>Aktionspreis inkl.</b>	<b>4.679,00</b>	<b>5.599,00</b>	<b>5.890,00</b>	<b>6.499,00</b>	<b>7.099,00</b>	<b>7.499,00</b>

## Aufsitzmäher – Castel Garden in gelb

66 cm



<b>Modell</b>	<b>Stiga Combi 166</b>
Motor / PS	Loncin / 6 PS
Zylinder	1 Zyl.
Hydrostat	Fußpedal
Schnittbreite	66 cm
Fangvorrichtung	150 ltr
Mulchkit	serienmäßig
<b>Preis inkl. MwSt.</b>	<b>2.099,18</b>
<b>Aktionspreis inkl.</b>	<b>1.999,00</b>

**AKTIONSANGEBOT**  
statt 2.099,18 €  
**1.999,00 €**  
Gültig so lange Vorrat reicht!

## Aufsitzmäher – Castel Garden in rot/gelb

72 cm



Modell	XF 135 HD	Stiga Combi 372
Motor / PS	Loncin / 11 PS	Loncin / 13 PS
Zylinder	1 Zyl.	1 Zyl.
Hydrostat	Hand	Hand
Schnittbreite	72 cm	72 cm
Fangvorrichtung	170 ltr	170 ltr
Mulchkit	Aufpreis 119,18	Aufpreis 119,18
<b>Preis inkl. MwSt.</b>	<b>2.699,18</b>	<b>2.799,18</b>
<b>Aktionspreis inkl.</b>	<b>2.499,00</b>	<b>2.599,00</b>

## Efco – Zephyr 72 / 12,5 H

Der Zephyr 72 / 13 H besitzt eine elektromagnetische Mähwerkeinschaltung serienmäßig mit Batterieladegerät.

<b>Modell</b>	<b>Zephyr 72 / 12,5 H</b>
Motor	Loncin / 1 Zyl.
Leistung	12,5 PS / 2.800 U/min
Schnittbreite	72 cm
Fangkorbvolumen	180 l
Räder	15x6.00-6
Getriebearart	Hydrostat-Fußpedal
Gewicht	170 kg
Mulchkit	Aufpreis 99,20
Deflektor	Aufpreis 199,20
<b>Preis inkl. MwSt.</b>	<b>3.499,20</b>
<b>Aktionspreis inkl.</b>	<b>3.399,00</b>



**AKTIONSANGEBOT**  
statt 3.499,20 €  
**3.399,00 €**  
So lange Vorrat reicht!

**NEU** Zwei Fußpedale



## Aufsitzmäher – Seitenauswurf

### Castel Garden – Seitenauswurf



Modell	SD 98-Grün	SLT 175	SLT 275
Motor/Zyl	China / 1 Zyl.	B&S / 2 Zyl.	B&S / 2 Zyl.
Antrieb	Hydro	Hydro	Hydro
PS	14 PS	20 PS	24 PS
Schnittbreite	98 cm	107 cm	122 cm
Auswurf	Seite	Seite + Mulchen	Seite + Mulchen
Mulchkit	optional	Serie	Serie
<b>Preis inkl. MwSt.</b>	<b>2.499,18</b>	<b>4.299,20</b>	<b>4.999,20</b>
<b>Aktionspreis inkl.</b>	<b>2.399,00</b>	<b>3.999,00</b>	<b>4.599,00</b>

## Aufsitzmäher – Hochgrasmulcher

### 110 cm – Hochgrasmulcher



Hochgrasmäherwerk mit 6 Messern

Modell	EF 110-24 Exc	EF 110-24 / 4+4
Schnittbreite	110 cm	110 cm
Motor	Longin – 24 PS	Longin – 24 PS
Zylinder	2	2
Hydrostat	2 Pedale	2 Pedale
Allrad	–	ja
Differential	ja	ja
Gußachse	ja	ja
Schneeschild	799,20	799,20
<b>Preis inkl. MwSt.</b>	<b>6.690,20</b>	<b>9.950,20</b>
<b>Aktionspreis inkl.</b>	<b>6.399,00</b>	<b>8.999,00</b>

## Aufsitzmäher – Allrad

### Allrad 102 cm / 122 cm



Modell	Estate 9102 WX GELB	Estate 9122 WX
Motor / PS	Honda / 22 PS	Honda / 22 PS
Zylinder	2 Zyl.	2 Zyl.
Hydrostat	Fußpedal	Fußpedal
Schnittbreite	102 cm	122 cm
Fangvorrichtung	360 ltr	360 ltr
Mulchkit	Aufpreis 149,20	Aufpreis 149,20
Deflektor	Aufpreis 149,20	Aufpreis 149,20
<b>Preis inkl. MwSt.</b>	<b>8.899,18</b>	<b>9.299,18</b>
<b>Aktionspreis inkl.</b>	<b>8.199,00</b>	<b>8.599,00</b>

## Aufsitzmäher – Stihl – J.D. – Etesia

### Stihl



Modell	MT-5097Z	MT-5112Z
Motor / Zylinder	Loncin / 2 Zyl.	Loncin / 2 Zyl.
PS	11,8 PS – 2.700 U/min	11,8 PS – 2.700 U/min
Schnittbreite	95 cm	110 cm – Zahnriemen
Box	250 ltr	350 ltr
Bereifung	18x8.50-8	18x8.50-8
	Blechvorderachse, Motorhaube und Kotflügel aus Kunststoff	
<b>Preis inkl. MwSt.</b>	<b>4.999,18</b>	<b>5.599,18</b>

### John Deere



X 155 R

Modell	X 147 R	X 167 R	X 350 R
Motor / Zylinder	B&S / 2 Zyl.	B&S / 2 Zyl.	Kawasaki / 2 Zyl.
PS	16,0 PS	18,0 PS	18,0 PS
Schnittbreite	92 cm	107 cm	107 cm
Box	300 ltr	300 ltr	300 ltr
Bereifung	18x8.50-8	18x8.50-8	20x10x8
	Gußvorderachse, Motorhaube und Kotflügel aus Kunststoff		
<b>Preis inkl. MwSt.</b>	<b>6.474,15</b>	<b>7.307,15</b>	<b>8.836,15</b>

### Etesia



Modell	MHH E2	Profigerät MKH P5
Schnittbreite	80 cm	80 cm
Motor	Honda – 13 PS	Kawa – 16 PS
Zylinder	1	2
Hydrostat	2 Pedale	2 Pedale
Differential	–	ja
Fangsack	240 ltr	240 ltr
Mulchkit	Aufpreis 210,10	Aufpreis 210,10
<b>Preis inkl. MwSt.</b>	<b>6.899,18</b>	<b>8.700,18</b>
<b>Aktionspreis inkl.</b>	<b>6.499,00</b>	<b>8.199,00</b>

## Husquarna- Frontmäher mit Fangvorrichtung



Husquarna RC 320 TS-AW D

Modell	RG 320 TS-AW D
Schnittbreite	112 cm
Motor	Benzin – Kawa – 2 Zyl.
PS	16
Fangbehältervolumen	300 ltr
Befüllung	Förderschnecke
Laub sammeln	gut
Gras sammeln	gut
Antrieb	4 WD
Sperre	–
Hochentleerung	50 cm
Mulchen	Serie
Geschwindigkeit	0 – 8 km/h
STV Zulassung	Aufpreis 2.000,00
Tank	12 ltr
Schnitthöhe	25 – 75 mm
<b>Preis inkl. MwSt.</b>	<b>12.698,16</b>

## Grillo – Frontmäher mit Hochentleerung

**Achtung: neue Preise ab April 2026**



Grillo FD 280



Grillo FD 450

Modell	FD 280	FD 450
Schnittbreite	113 cm	113 cm
Motor	Benzin – 2 Zyl.	Benzin – 2 Zyl.
PS	16	18
Fangbehälter	280 ltr	450 ltr
Befüllung	ohne Gebläse	ohne Gebläse
Antrieb	2 WD	2 WD
Sperre	Serie	Serie
Hochentleerung	50 cm	170 cm
Mulchkit	Aufpreis 199,10	Aufpreis 199,10
Geschwindigkeit	0 – 9,5 km/h	0 – 11 km/h
STVZO	2.000,00	2.000,00
Tanke	8 ltr	17 ltr
Schnitthöhe	30 – 90 mm	25 – 90 mm
<b>Preis inkl. MwSt.</b>	<b>9.720,18</b>	<b>15.970,18</b>
<b>Aktionspreis inkl.</b>	<b>9.299,00</b>	<b>15.199,00</b>
Vorfracht	310,00	518,00

## Toro – Frontmäher mit Hochentleerung



PROLINE H600



PROLINE H800



Modell	H 600	H 800
Schnittbreite	113 cm	126 cm
Motor	Diesel Kubota	Diesel Yanmar
PS	18 – 3 Zyl	25 – 3 Zyl
Fangbehälter	700 ltr	810 ltr
Befüllung	ohne Gebläse	ohne Gebläse
Antrieb	2 WD	4 WD
Sperre	Serie	Serie
Heckentleerung	190 cm	195 cm
Mulchkit	Aufpreis 250,00	Aufpreis 600,00
Geschwindigkeit	0 – 13 km/h	0 – 15 km/h
STVZO	2.000,00	Serie + 400,00
Tanke	22 ltr	41 ltr
Schnitthöhe	25 – 90 mm	20 – 110 mm
<b>Preis inkl. MwSt.</b>	<b>26.834,22</b>	<b>38.758,20</b>
<b>Aktionspreis inkl.</b>	<b>auf Anfrage</b>	<b>auf Anfrage</b>
Vorfracht	400,00	400,00

## Iseki mit Hochentleerung



Hochentleerung

ISEKI SF 225

Modell	SXG 324 Bodenentleerung	SXG 327 Bodenentleerung	SXG 324 Hochentleerung	SXG 327 Hochentleerung	SF 225 Hochentleerung
Schnittbreite	122 cm	137 cm	122 cm	137 cm	137 cm
Motor	3 Zyl – Diesel	3 Zyl – Diesel	3 Zyl – Diesel	3 Zyl – Diesel	3 Zyl – Diesel
PS	24	27	24	27	27
Fangbehälter	590 ltr	590 ltr	650 ltr	650 ltr	950 ltr
Befüllung	ohne Gebläse	ohne Gebläse	ohne Gebläse	ohne Gebläse	mit Gebläse
Antrieb	2 WD	2 WD	2 WD	2 WD	4 WD
Sperre	Serie	Serie	Serie	Serie	Serie
Hochentleerung	–	–	208 cm	208 cm	225 cm
Mulchkit	670,18	670,18	670,18	670,18	Serie
Geschwindigkeit	16,6 km/h	19 km/h	16,6 km/h	19 km/h	0- 15 km/h
STVZO	–	–	–	–	Serie + 400,00
Tank	21 ltr	21 ltr	21 ltr	21 ltr	45 ltr
Schnitthöhe	25 – 115 mm	25 – 115 mm	25 – 115 mm	25 – 115 mm	25 – 120 mm
<b>Preis inkl. MwSt.</b>	<b>23.508,18</b>	<b>28.032,18</b>	<b>29.725,18</b>	<b>32.133,18</b>	<b>ca. 49.000,00</b>
<b>Aktionspreis inkl.</b>	<b>auf Anfrage</b>	<b>auf Anfrage</b>	<b>auf Anfrage</b>	<b>auf Anfrage</b>	<b>auf Anfrage</b>

## Herkules – Hochentleerer



### Highlights

- ▶ Hochentleerung 187 cm
- ▶ Professionelles Getriebe
- ▶ Differentialsperre
- ▶ 4x4 Allradantrieb

Modell	Herkules HT 102 - 22HXD 2 WD HD NEO	Herkules HT 102 – 24HXD 4 WD HD NEO
Best.-Nr.	1013360	1013345
Motor	Loncin LC 2P 77F	B&S Prof. P8240
Zylinder	2	2
Nennleistung	12,6 kW / 2.800 U/min	13,6 kW / 2.800 U/min
Schnittbreite	102 cm	102 cm
Schnitthöhen	25 - 80 mm, in 7 Stufen	25 - 80 mm, in 7 Stufen
Differentialsperre	ja	ja
Getriebe / Antrieb	Hydrostat / 2 WD	Hydrostat / 4 WD
Heckfangen	ja	ja
Muchlen	–	–
Heckauswurf	–	–
Fangkorbvolumen	400 ltr	400 ltr
Füllstandsanzeige	akustisch mit autom. Abschaltung	akustisch mit autom. Abschaltung
LED-Tagfahrlicht	ja	ja
Klappbarer Sitz	ja / mit Armlehnen, einstellbar	ja / mit Armlehnen, einstellbar
Gewicht	385 kg	399 kg
Lieferumfang	inkl. hydr. Hochentleerung 187 cm, 4 Stück Frontgewicht	inkl. hydr. Hochentleerung 187 cm, 4 Stück Frontgewicht
<b>Preis inkl. MwSt.</b>	<b>12.599,18</b>	<b>13.999,18</b>
<b>Aktionspreis inkl.</b>	<b>11.999,00</b>	<b>13.599,00</b>

## Hochgras-Sichelmulcher Tuareg (Herkules)



Sichelmulcher  
Tuareg



AS-Sherpa



AS 1040 YAK  
Schlegelmulcher

Modell	Tuareg 92 Pro Kawa	Tuareg 92 4x4	Tuareg 85	AS940 4WDXL	AS1040 YAK
Allrad	nein	ja	nein	ja	ja
Motor / PS	Kawasaki / 23 PS	Kawasaki / 23 PS	Emak K 2000 AVD V-Twin	B&S / 27 PS	B&S / 23 PS
Schnittbreite	92 cm	92 cm	85 cm	90 cm	100 cm
Schnitthöhe	50 – 120 mm	50 – 120 mm	35 – 85 mm	80 – 135 mm	30 – 110 mm
Geschwindigkeit	0 – 9 km/h	0 – 9 km/h	0 – 8,4 km/h	0 – 6 km/h	0 – 7 km/h
Hydrostat	1-stufig	1-stufig	1-stufig	1-stufig	1-stufig
Hydrostat Kühlung	Luftkühlung	Luftkühlung	Luftkühlung	Luftkühlung	Luftkühlung
Mähwerksantrieb	Keilriemen	Keilriemen	Keilriemen	Keilriemen	Keilriemen
Allradantrieb	Öl-Antrieb	Öl-Antrieb	Öl-Antrieb	Öl-Antrieb	Öl-Antrieb
Gewicht	317 kg		232 kg	298 kg	350 kg
Fahren	Fuß- + Handhebel	Fuß- + Handhebel	Fuß- + Handhebel	Handhebel	Handhebel
Differentialsperre	ja	ja	ja	ja	ja
<b>Preis inkl. MwSt.</b>	<b>8.999,18</b>	<b>12.499,18</b>	<b>6.690,18</b>	<b>19.942,08</b>	<b>26.046,08</b>
<b>Aktionspreis inkl.</b>	<b>8.299,00</b>	<b>11.499,00</b>	<b>6.199,00</b>	<b>19.499,00</b>	<b>25.299,00</b>
	<b>Loncin 8.399,18</b>	<b>Loncin 11.699,18</b>			

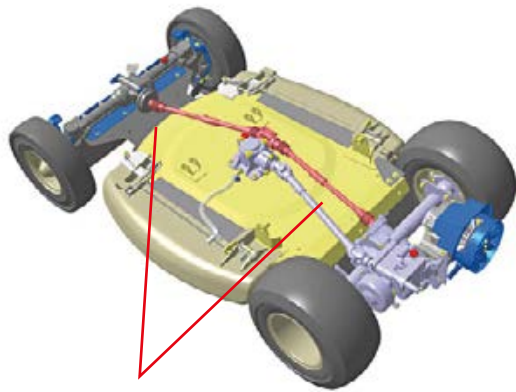
# Profi-Hochgras-Sichelmulcher



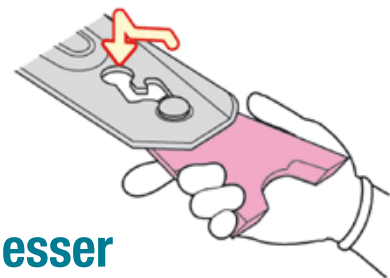
Sichelmulcher

Canicom CMX 2402  
mit Komfortsitz

[www.garuda-technik.de](http://www.garuda-technik.de)  
Produkte  
Hochgrasmäher  
Videopräsentation

**Einzigartig:  
Kardan-Antrieb  
Allrad + Messer**



**Messer  
Schnellwechselsystem**



**Schneechild  
Aufpreis 999,20**

Modell	CMX1402	CMX1810	CMX2402	Komfortsitz CMX2402
Allrad	ja	ja	ja	ja
Motor	Honda 14,5PS/1 ZYL	B&S 18PS/2Zyl	Honda 24PS/2 Zyl	Honda 24PS/2 Zyl
Schnittbreite	97,5 cm	97,5 cm	97,5 cm	97,5 cm
Schnitthöhe	0 – 150 mm	0 – 150 mm	0 – 150 mm	0 – 150 mm
Geschwindigkeit	0 – 14 km/h	0 – 14 km/h	0 – 14 km/h	0 – 14 km/h
Hydrostat	2-stufig	2-stufig	2-stufig	2-stufig
Hydrostat Kühlung	Ölkühlung	Ölkühlung	Ölkühlung	Ölkühlung
Mähwerksantrieb	Kardanwelle	Kardanwelle	Kardanwelle	Kardanwelle
Allradantrieb	Kardanwelle	Kardanwelle	Kardanwelle	Kardanwelle
Gewicht	330 kg	340 kg	345 kg	345 kg
Fahren	Hand- und Fußhebel	Hand- und Fußhebel	Hand- und Fußhebel	Hand- und Fußhebel
Wenderadius	90 cm	90 cm	90 cm	90 cm
<b>Preis inkl. MwSt.</b>	<b>11.795,16</b>	<b>14.987,16</b>	<b>20.235,16</b>	<b>21.323,16</b>
<b>Aktionspreis inkl.</b>	<b>10.999,00</b>	<b>13.499,00</b>	<b>18.499,00</b>	<b>19.499,00</b>


## Iseki-Benzin-Allrad – Mähen & Schneeräumen



Garuda Wetterschutzverdeck



Rauch K51



Profi-Kette – Abbildung ähnlich

Streugutbehälter



**AKTIONSPREISE**  
inkl. MwSt.

<p><b>Stiga 9102 WX</b> 2 Zylinder – 22 PS – Honda 102 cm Heckauswurf 350 ltr Fangbox</p> <p>Preis ohne Mähwerk, ohne Fangbox (auf Anfrage)</p>	<b>8.199,11</b>
<p><b>Garuda Feder Klappschild</b> 118 x 50 Kpl. mit Anbaurahmen</p>	<b>799,25</b>
<p><b>Tielbürger Schild</b> 125 x 50 und Kehrmachine 120 cm plus ca. 4 Std. Montage</p>	<b>4.105,25</b>
<p><b>Seilwinde</b> rauf / runter mit 12 Volt (Montage ca. 2 Std.)</p>	<b>419,25</b>
<p><b>STVZO</b> selbstfahrende Arbeitsmaschine 6 km/h</p>	<b>1.999,00</b>
<p><b>Garuda Wetterschutzverdeck</b> ohne STVZO mit Glasscheibe (Auf- und Abbau 30 Minuten)</p>	<b>2.999,15</b>
<p><b>Rauch K51</b> 55 ltr 0,5 – 6 m Streuweite zum Schieben oder Ziehen</p>	<b>899,16</b>
<p><b>Z-Spur Profi Ketten</b> 20 x 10 x 10</p>	<b>159,25</b>
<p><b>Streugutbehälter HRMW</b> 65 ltr mit Rahmen</p>	<b>119,25</b>

# Iseki Diesel Allrad Traktor Aktionsmodell TM 3267 AL ECO



Modell	ISEKI TM 3267 AL ECO
Motor	Iseki 3 Zyl. 26 PS – 1498 ccm
Reifen	AS-Räder, vorne 23 x 10.50 – 12 AS- Räder, hinten 280 / 70 R18
Getriebe	Synchronisiertes Getriebe mit 8x Vorw. + 8x Rückw. bis 25 km/h Allrad
Heck	KAT1
Zapfwelle	540 1/min
STVZO	ja
Servolenkung	ja
Gewicht	ca 850 kg
<b>Preis inkl. Montage und Vorracht</b>	<b>17.900,12</b>
<b>Aktionspreis inkl. So lange Vorrat reicht</b>	<b>16.999,00</b>

**AKTIONSANGEBOT**  
statt 17.900,12  
**16.999,00 €**  
So lange Vorrat reicht!



MX Frontlader m. Parallelführung



## Zubehör

		Preis inkl. MwSt.	
Frontkraftheber KAT 0	inkl. Mechanischem Steuergerät in Armlehne Hubkraft 450 kg, 2x DW Anschluss vorne		<b>3.400,15</b>
Schneeschild	inkl. Federklappen und Hydraulischer Seitenverstellung KATO	120 cm	<b>2.199,15</b>
		140 cm	<b>2.299,15</b>
Tellerstreuer Edelstahl Trichter 200 ltr.	inkl. Zapfwelle 1 – 8 m Arbeitsbreite		<b>1.799,15</b>
		Abdeckplane	<b>129,15</b>
		Hydraulische Schieberbetätigung	<b>369,15</b>
Lagerbock 180 mm	inkl. Kugelkopf K50 oder Zugmaul		<b>1.220,15</b>
Heckzapfwelle für den Stationär Einsatz	(z.B. Betrieb Holzspalter oder Häcksler)		<b>330,15</b>
Sicherheitskabine	inkl. Warmwasserheizung		<b>9.860,15</b>
Frontlader MX C1	inkl. 120 cm Leichtgutschaufel und Palettengabel		<b>6.200,15</b>

Alle Preise verstehen sich zzgl. Montagekosten

## Iseki – Diesel – Heckauswurf



**AKTIONSANGEBOT**  
 SXG216 Handentleerung  
**12.399,00 €**  
 SXG216 Servo  
**13.699,00 €**  
 Gültig so lange Vorrat reicht!



Modell	SXG216 Servo		SXG324
Motor / Zylinder	Diesel / 2 Zyl.		Diesel / 3 Zyl.
PS	<b>16 PS</b>		24 PS
Hubraum	<b>688 cm³</b>		1123 cm³
km/h	11 km/h		17 km/h
Gewicht	442 kg		515 kg
Hydrostat	2 Pedale		2 Pedale
Allrad	–		–
Schnittbreite	102 cm		122 cm
Fangvorrichtung	380 ltr (hydraulische Entleerung)		590 ltr (Bodenentleerung)
Mulchkit	Aufpreis auf Anfrage		Aufpreis 670,18
Deflektor	Aufpreis auf Anfrage		Aufpreis 624,18
Hochentleerung	–		–
Schild	Aufpreis Garuda System 1.190,18		Aufpreis 5.800,18 Kpl
Kabine	Aufpreis Garuda 2.999,15		Aufpreis 8.300,18 Kpl
StVZO	Aufpreis 1.750,00		–
<b>Preis inkl. MwSt.</b>	<b>hydr. Korbentleerung 16.040,21</b>	<b>Handentl. 14.396,21</b>	<b>23.508,18</b>
<b>Aktionspreis inkl.</b>	<b>13.699,00</b>	<b>12.399,00</b>	<b>auf Anfrage</b>

## Kubota – Diesel – Heckauswurf

**Achtung! Neue Preise  
ab April 2026**



**AKTIONSANGEBOT**  
GR1600-III  
**12.700,00 €**  
GR 2120 – Allrad  
**15.999,00 €**  
Gültig so lange Vorrat reicht!



Modell	GR 1600-II	GR 2120R – Allrad
Motor / Zylinder	Diesel / 2 Zyl.	Diesel / 3 Zyl.
PS	<b>13,5 PS</b>	21 PS
Hubraum	<b>479 cm³</b>	778 cm³
km/h	10 km/h	10 km/h
Gewicht	420 kg	500 kg
Hydrostat	Wippe	Wipp
Allrad	–	Ja – Servolenkung
Schnittbreite / Messer	107 cm / 2 Messer	122 cm / 3 Messer
Fangvorrichtung	370 ltr	450 ltr
Mulchkit	Aufpreis ca. 322,10	Aufpreis ca. 349,10
Deflektor	Aufpreis ca. 584,10	Aufpreis ca. 499,10
Heckentleerung	–	–
Schild	Aufpreis ca. 800,18	Aufpreis hydraulisch ca. 2.999,10
Kabine	Aufpreis Garuda 2.999,15	Aufpreis Garuda 2.999,15
StVZO	auf Anfrage	auf Anfrage
elektrische Korbentleerung	Aufpreis 999,20	Aufpreis 999,20
<b>Preis inkl. MwSt.</b>	<b>13.699,27</b>	<b>21.155,30</b>
<b>Aktionspreis inkl.</b>	<b>12.700,00</b>	<b>15.999,00</b>

## Toro – Null-Wendekreis-Mäher



Modell	MR 4275 T	MR 5075 T	Z-Master 4000 My Ride
Schnittbreite	107 cm	127 cm	132 cm
Motor	Kohler	Kohler	Kawa
Zylinder	2 – 27 PS	2 – 27 PS	2 – 26 PS
Hydrostat	Null-Wendekreis	Null-Wendekreis	Null-Wendekreis
Lenkung	2 Hebel	2 Hebel	2 Hebel
Messer	3	3	3
Mulchkit	Serie	Serie	699,18
<b>Preis inkl. MwSt.</b>	<b>7.125,18</b>	<b>7.540,18</b>	<b>16.380,18</b>
<b>Aktionspreis inkl.</b>	<b>6.599,00</b>	<b>7.099,00</b>	<b>14.999,00</b>

## Ferris – Null-Wendekreis-Profimäher

Patentierter, einzigartiger Federungskomfort zum günstigen Preis



ISX 2200  
ISX 3300

Modell	Meistverkauft – Profifederung		
	ISX 800	ISX 2200	ISX 3300
Motor / Zylinder	B&S Professionelle Serie / 2 Zyl.	B&S Vanguard / 2 Zyl.	B&S Vanguard / 2 Zyl.
PS	27 PS	28 PS	37 PS
Hubraum	810 cm <sup>3</sup>	810 cm <sup>3</sup>	993 cm <sup>3</sup>
maximale Geschwindigkeit	16 km/h	18 km/h	20 km/h
Schnittbreite	132 cm	155 cm	183 cm
Mulchkit	Serie	Serie	Serie
Schnitthöhenverstellung	14	14	12
Schnitthöhen	3,8 – 12,7 cm	3,8 – 12,7 cm	3,8 – 12,7 cm
Messeranzahl	2	3	3
Flächenleistung	Bis zu 1,69 Hektar / Stunde	Bis zu 1,90 Hektar / Stunde	Bis zu 2,93 Hektar / Stunde
Vollfederung	Serie	Serie	Serie
Gewicht	480 kg	548 kg	695 kg
STVZO	Aufpreis 2.500,00	Aufpreis 2.500,00	Aufpreis 2.500,00
<b>Preis inkl. MwSt.</b>	<b>17.149,16</b>	<b>23.593,16</b>	<b>29.055,16</b>
<b>Aktionspreis inkl.</b>	<b>15.999,00</b>	<b>21.499,00</b>	<b>26.499,00</b>

## Mäher für Photovoltaikanlagen



Modell	TRM 725
Motor	B&S – 6 PS
Schnittkreis	65 cm
Mähfaden	Ø 5 mm
Schnitthöhe	3 – 18 cm
Bauhöhe	30 cm
Gewicht	120 kg
seitl. Auslage	160 cm
<b>Preis inkl. MwSt.</b>	<b>3.999,20</b>



Modell	RMK 151	RMK 180 X
Schnittbreite	135 – 150 cm	177 cm
Schnitthöhe	50 – 100 mm	50 – 100 mm
Motor	Kawa	Kawa
Zylinder	2 – 22 PS	2 – 25 PS
Allrad	nein	nein
Sperre	ja	ja
Geschwindigkeit	0 – 10 km/h	0 – 10 km/h
<b>Preis inkl. MwSt.</b>	<b>15.999,15</b>	<b>17.999,15</b>

### Perfect Sunswing

Preis inkl. MwSt. ca. 17.000,00



### Canycom CMX 1810

Preis inkl. MwSt. ab 13.499,00



## Zero-Turn-Mäher

Extrem flacher, ferngesteuerter, professioneller Akku-Mäher

Preis inkl. MwSt. ca. 42.000,00



## Stiga – 1 Zylinder ohne Allrad



Park 300 RC

**AKTIONSANGEBOT**  
 Park 300 RC  
**3.899,00 €**  
 So lange Vorrat reicht!

### Meistverkauft

Modell	Park 300 RC
Motor / Zylinder / PS	Loncin / 1 Zyl / 13 PS
Allrad	–
Lenkung	Drahtseil
Geräte-Aushebung	Fußpedal
Geräte-Schwenkung	Hand
Scheinwerfer	–
Steckdose	ja
Knicklenkung	ja
Gewicht	167 kg
Tank ltr	4,3 ltr
Reifen	14 x 6 x 8
Schnitthöhe	elektrisch
<b>Preis inkl. (mit Mähwerk)</b>	<b>3.999,18 (95 cm Mähwerk)</b>
<b>Aktionspreis inkl.</b>	<b>3.899,00 (inkl. 95 cm Mähwerk)</b>

### Zubehör Preis inkl. MwSt.

Mähwerk 85 cm	749,18
Mähwerk 95 cm	999,18
Mähwerk 85 cm	–
Schild 107 mit Gummil.	768,18
Schnellwechsler	–

## Stiga – 1+2 Zylinder mit und ohne Allrad



Abbildung mit 95 cm Mähwerk, zwei Messer und Zahnriemen

**AKTIONSANGEBOT**  
 Park 500 – 95 cm  
**4.999,00 €**  
 Park Spezial – 100 cm  
**7.499,00 €**  
 Gültig so lange Vorrat reicht!

	<b>ohne Allrad</b>	<b>ohne Allrad</b>	<b>mit Allrad</b>	<b>Meistverkauft mit Allrad</b>
<b>Modell</b>	<b>Park 500</b>	<b>Park 500 W</b>	<b>Park 500 WX</b>	<b>Park 500 WX Spezial</b>
Motor / Zylinder / PS	Stiga / 1 Zyl / 13 PS	Stiga / 2 Zyl / 16 PS	Stiga / 2 Zyl / 16 PS	Honda / 2 Zyl / 18 PS
Allrad	nein	nein	ja	ja
Lenkung	Servo	Servo	Servo	Servo
Geräte-Aushebung	Fuß	Fuß	Fuß	Fuß
Geräte-Schwenkung	Hand	Hand	Hand	Hand
Scheinwerfer	nein	LED	LED	LED
Steckdose	ja	ja	ja	ja
Knicklenkung	ja	ja	ja	ja
Gewicht	177 kg	202 kg	225 kg	230 kg
Tank ltr	12 ltr	12 ltr	12 ltr	12 ltr
<b>Preis inkl. (ohne Mähwerk)</b>	<b>4.149,18</b>	<b>4.349,18</b>	<b>5.799,18</b>	<b>6.399,18</b>
<b>Preis 95 cm Mähwerk 95Q</b>	<b>1.149,18</b>	<b>1.149,18</b>	<b>1.149,18</b>	<b>1.149,18</b>
<b>Preis 100 cm Mähwerk 100Q Plus</b>	<b>1.449,18</b>	<b>1.449,18</b>	<b>1.449,18</b>	<b>1.449,18</b>
<b>Aktionspreis inkl.</b>	<b>4.999,00</b> (inkl. 95 cm Mähwerk mit Zahnriemen)	<b>5.099,00</b> (inkl. 95 cm Mähwerk mit Zahnriemen)	<b>6.399,00</b> (inkl. 95 cm Mähwerk mit Zahnriemen)	<b>7.199,00</b> (inkl. 95 cm Mähwerk mit Zahnriemen)
<b>Aktionspreis inkl.</b>			<b>6.699,00</b> (inkl. 100 cm Mähwerk ohne Zahnriemen)	<b>7.499,00</b> (inkl. 100 cm Mähwerk ohne Zahnriemen)

### Zubehör Preis inkl. MwSt.

Schild 120 cm inkl. Gummilippe	<b>888,18</b>	<b>888,18</b>	<b>888,18</b>
--------------------------------	---------------	---------------	---------------

## Stiga Akku – Aufsitzmäher



Swift  
inkl. 4 Stück Einzelakkus für den Einsatz in  
z.B. Bläser, Motorsense, Kettensäge u.s.w.

**AKTIONSANGEBOT**  
statt 3.299,18  
**3.199,00 €**  
So lange Vorrat reicht!



Estate

Modell	Swift 372 E	Estate 384e	Estate 598e
Leistung	2 kW / 25 AH	3 kW / 30 AH	3 kW / 40 AH
Ladezeit	6 Std.	ca. 6,5 Std.	ca. 8,5 Std.
Fläche	ca. 2.000 m <sup>2</sup>	ca. 3.000 m <sup>2</sup>	ca. 4.000 m <sup>2</sup>
Schnittbreite	72 cm	84 cm	98 cm
Fangkorb	170 ltr	240 ltr	240 ltr
Tempomat	ja	–	ja
Gewicht	150 kg	163 kg	168 kg
<b>Preis inkl. MwSt.</b>	<b>3.299,18</b>	<b>3.799,18</b>	<b>4.298,18</b>
<b>Aktionspreis inkl.</b>	<b>3.199,00</b>	<b>3.599,00</b>	<b>4.098,00</b>

# Stiga PRO – mit Allrad

Lebensdauer ca. 1.500 Betriebsstunden

**AKTIONSANGEBOT**  
 PRO 900 WX 125 cm, 6 Stück für je  
**13.999,00 €**  
 So lange Vorrat reicht!



Modell	Park PRO 900 WX	Park PRO 900 AWX
Motor / Zylinder / PS	Honda / 2 Zyl / 26 PS	Honda / 2 Zyl / 27 PS
Allrad	ja	ja
Lenkung	hydraulisch	hydraulisch
Geräte-Aushebung	hydraulisch	hydraulisch
Geräte-Schwenkung	Hand	hydraulisch
Scheinwerfer	ja	ja
Steckdose	ja	ja
Knicklenkung	ja	ja
Gewicht	245 kg	245 kg
Tank ltr	14 ltr	14 ltr
<b>Preis inkl. (ohne Mähwerk)</b>	<b>13.999,18</b>	<b>16.499,18</b>
<b>Preis inkl. (mit 125 cm Mähwerk)</b>	<b>16.349,18</b>	<b>18.848,18</b>
<b>Aktionspreis inkl.</b>	<b>6 Stück für je 13.999,00</b>	<b>3 Stück für je 15.999,00 (inkl. 125 cm Mähw.)</b>

## Zubehör Preis inkl. MwSt.

Mähwerk 110 cm	2.199,18	2.199,18
Mähwerk 125 cm	2.349,18	2.349,18
Schneeräumschild 160 cm	1.468,18	2.458,18 (x-Schild)
Straßenzulassung Selbstfahrende Arbeitsm.	2000,00	2000,00

# Iseki – Barbieri – Ferngesteuerter Hangmulcher

## X-ROT 70 PRO/95 – Sichelmulcher



Modell	X-ROT 70 EVO	X-ROT 95 EVO
Leistung 2 Zyl.	13,6 kW / 18 PS	Kawa / 18 PS
Schnittbreite	700 mm	950 mm
Schnitthöhen	30 – 120 mm	30 – 150 mm
Antriebsart/Bremse	elektrisch	elektrisch
Geschwindigkeit Mähen / Transport	0 – 6 km/h / 0 – 8 km/h	0 – 8 km/h
Steigung / Neigung	40° / 50°	35° / 45°
Maße (L x B x H)	1320 x 1210 x 760 mm	1447 x 1379 x 995 mm
Gewicht (Leergewicht)	361 kg	480 kg
<b>Preis inkl. MwSt.</b>	<b>29.535,14</b>	<b>40.139,14</b>

**Vorführung jederzeit möglich!**

# AS Ferngesteuerte Mäher

Steilhangmähen ist eine Herausforderung für Mensch und Maschine. Moderne RC Technik macht diese schwere Arbeit erheblich leichter und vor allem sicherer. Der AS 1000 OVIS RC OVIS RC Raupen-Schlegelmäher bietet dem Profi hierbei ungeahnte Möglichkeiten und definiert Grenzen neu.



AS 1000 OVIS RC

38.077,08



AS 940 Sherpa 4WD RC

27.843,08

# Timann



Preis inkl. MwSt.

<b>Timann RC-1000</b>	<b>Grundgerät, 23 PS, 50° Arbeitswinkel</b>	<b>36.135,14</b>
-----------------------	---	------------------

## Zubehör

Schlegelmäher	mit Y-Schlegel, Mähbreite 1000 mm	<b>7.027,14</b>
Mulchmäherwerk	Mähbreite 1350 mm	<b>6.880,14</b>
Doppelmesser Mähbalken	Mähbreite 170 cm	<b>10.030,14</b>
Stubbenfräse	hydraulisch schwenkbar	<b>10.710,14</b>
V-Schneepflug	1280 – 1490 mm Arbeitsbreite mit Gummischürfleiste	<b>5.065,14</b>
Frontkehrmaschine	mittl. Antrieb, reversierbar 1200 mm, 550 mm Bürsten	<b>6.160,14</b>
Schneefräse	110 cm Arbeitsbreite	<b>7.990,14</b>



## Husquarna – Frontmäher

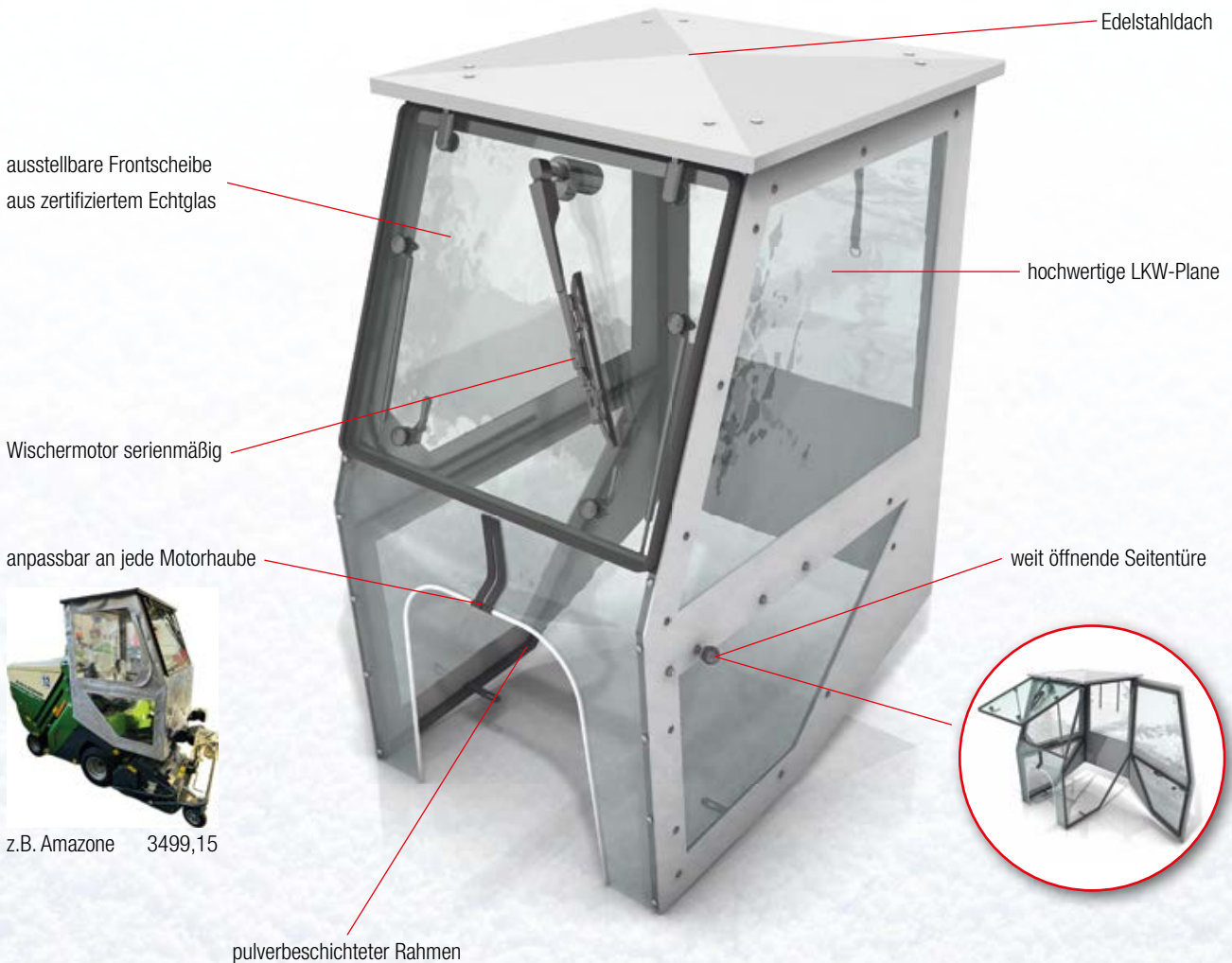


Modell	cm	Motor	PS	Allrad	Servolenkung	Messer	Preis inkl. MwSt.
R112C-Getr	85	1 Zyl. Loncin	11,5	–	–	2	3.299,16
R112C-Hydr	85	1 Zyl. Loncin	11,5	–	–	2	3.799,16
R214C-Hydr	94	1 Zyl. Loncin	11,5	–	–	3	4.499,16
R214TC-Hydr	94	2 Zyl. Loncin	16	–	–	3	5.399,16
R216T AWD Hydr	94	2 Zyl. Loncin	16	ja	–	3	7.398,16
R216T AWD Hydr	103	2 Zyl. Loncin	16	ja	–	3	7.598,16
R318X	94	1 Zyl. Loncin	14	–	–	3	7.649,16
R318X	103	1 Zyl. Loncin	14	–	–	3	7.898,16
R318X	112	1 Zyl. Loncin	14	–	–	3	7.998,16
R320X AWD	94	1 Zyl. Loncin	14	ja	–	3	9.848,16
R320X AWD	103	1 Zyl. Loncin	14	ja	–	3	10.098,16
R320X AWD	112	1 Zyl. Loncin	14	ja	–	3	10.198,16
R316TX	94	2 Zyl. Kawa	14	–	–	3	8.848,16
R316TX	103	2 Zyl. Kawa	14	–	–	3	9.098,16
R316TX	112	2 Zyl. Kawa	14	–	–	3	
R316TX AWD	94	2 Zyl. Kawa	14	ja	–	3	10.349,16
R316TX AWD	103	2 Zyl. Kawa	14	ja	–	3	10.598,16
R316TX AWD	112	2 Zyl. Kawa	14	ja	–	3	10.698,16
R316TSX AWD	94	2 Zyl. Kawa	14	ja	ja	3	10.348,16
R316TSX AWD	103	2 Zyl. Kawa	14	ja	ja	3	11.598,16
R316TSX AWD	112	2 Zyl. Kawa	14	ja	ja	3	11.698,16
R418TSX AWD	112	2 Zyl. Kawa	15	ja	ja	3	16.398,16
R420TSX AWD	122	2 Zyl. Kawa	19	ja	ja	3	18.298,16

# Garuda – Wetterschutzverdeck

Passend für **JEDEN** Aufsitzmäher

Gebrauchsmusterschutz-Nr. 2020060043349



- ▶ Die Garuda Technik GmbH bietet Ihnen für jeden Rasentraktor oder Kommunalstreifer eine günstige Alternative zur teuren, vollverglasten und beheizten Kabine. Das Wetterschutzverdeck schützt Sie oder Ihre Mitarbeiter im Wintereinsatz vor Wind, Regen und Schnee.
- ▶ Die Kabinen werden komplett bei uns und speziell auf Kundenwunsch nach Baukastensystem gefertigt. So können beispielsweise auch Durchfahrthöhen in Tiefgaragen berücksichtigt werden. Das Wetterschutzverdeck lässt sich leicht und unkompliziert abmontieren.

## Garuda Wetterschutzverdeck inkl. Anpassung an Traktor inkl. MwSt.

▶ Die Kabine darf nur auf gewerblichen oder privaten Grundstücken benutzt werden ◀

**2.999,15**

### Zubehör

Seitenspiegel links und rechts  
Rundumleuchte

Preis inkl. MwSt.

**199,15**

**149,15**

# Kommunal – Traktor-Zubehör



Schneeräumschilder	SF 120	SF 140	SF 160	SF 180
Best.-Nr.	449.00520.SF120	449.00520.SF140	449.00520.SF160	449.00520.SF180
Räumbreite (cm)	104 - 120	119 - 140	138 - 160	156 - 180
Gesamtbreite (cm)	120	140	160	180
Schildhöhe (cm)	50	50	50	50
Schrägstellung	bis 30°	bis 30°	bis 30°	bis 30°
hydr. Seitenverstellung	Serie	Serie	Serie	Serie
Kuppeldreieck höhenverstellbar	Kat. Kommunal	Kat. Kommunal	Kat. Kommunal	Kat. Kommunal
Gleitpilze	höhenverstellbar	höhenverstellbar	höhenverstellbar	höhenverstellbar
Warnfahnen mit Halter	Serie	Serie	Serie	Serie
Niveaueingleich	Serie	Serie	Serie	Serie
Gewicht (kg)	102	112	124	135
<b>Preis inkl. MwSt.</b>	<b>2.199,15</b>	<b>2.299,15</b>	<b>2.399,15</b>	<b>2.499,15</b>

Anbaustreuer	GL-MFS 180 Pro	GL-MFS 300 Pro	GL-MFS 800 Pro
Best.-Nr.	449.GL-MFS180PRO	449.GL-MFS300PRO	449.GL-MFS800PRO
Arbeitsbreite (m)	1 - 8	1 - 8	1 - 10
Fassungsvermögen ca. (l)	200	320	930
Leistungsempfehlung (PS)	ab 15	ab 18	ab 35
Heckanbau	Kat. I	Kat. I	Kat. II
Trichter / Streubreitenbegrenzung	Edelstahl / Edelstahl	Edelstahl / Edelstahl	Edelstahl / Edelstahl
Einfüllsieb und Rührwerk / Gelenkwelle	x / x	x / x	x / x
Gewicht (kg)	54	58	170
Abdeckplane	449.902.001 / 129,15	449.902.002 / 149,15	449.902.120 / 439,15
Beleuchtung	449.620.120 / 189,15	449.620.120 / 189,15	449.620.174 / 299,15
Besen- und Schaufelhalter	449.613.350 / 99,15	449.613.350 / 99,15	–
Profi Streubreitenbegrenzer	449.620.163 / 479,15	449.620.163 / 479,15	–
Schieberbetätigung hydraulisch	449.619.010 / 369,15	449.619.010 / 369,15	Serie
<b>Preis inkl. MwSt.</b>	<b>1.799,15</b>	<b>1.899,15</b>	<b>4.489,15</b>

Allmäher	GL-AM100	GL-AM120	GL-AM150
Best.-Nr.	449.GL-AM100	449.GL-AM120	449.GL-AM150
Arbeitsbreite / Gesamtbreite (cm)	100 / 115	120 / 135	150 / 165
Kraftbedarf min. (PS)	16	18	20
Anbauaufnahme / Dreipunkt	Kat. I	Kat. I	Kat. I
Zapfwelldrehzahl (U/min.)	540	540	540
Messeranzahl	2	2	2
Gelenkwelle	x	x	x
Gewicht (kg)	142	175	239
<b>Preis inkl. MwSt.</b>	<b>1.679,15</b>	<b>1.999,15</b>	<b>2.799,15</b>

Heckschlegelmulcher	FO-SM 106	FO-SM 125	FO-SMH 106	FO-SMH 125
Best.-Nr.	449-FO-SM106	449-FO-SM125	449-FO-SMH106	449-FO-SMH125
Arbeitsbreite / Gesamtbreite (cm)	106	125	106	125
Gesamtbreite (cm)	120	135	120	146
Messeranzahl	16	20	16	20
Leistungsempfehlung (PS)	Dez 25	14-30	15-20	20-40
Anbauaufnahme / Dreipunkt	Kat. I	Kat. I	Kat. I	Kat. I
Gelenkwelle	x	x	x	x
Gewicht (kg)	140	150	160	175
<b>Preis inkl. MwSt.</b>	<b>1.799,15</b>	<b>1.899,15</b>	<b>2.499,15</b>	<b>2.599,15</b>

Leichte Bodenfräsen	FO-BFL 105	FO-BFL 125
Best.-Nr.	449-FO-BFL105	449-FO-BFL125
Arbeitsbreite / Gesamtbreite (cm)	105 / 120	125 / 140
Messeranzahl	20	24
Leistungsempfehlung (PS)	Dez 20	Dez 20
Anbauaufnahme – Dreipunkt / Gelenkwelle	x / x	x / x
Gewicht (kg)	130	140
<b>Preis inkl. MwSt.</b>	<b>1.799,15</b>	<b>1.899,15</b>

Hecktransportmulden	GL 100	GL 125	GL 150
Best.-Nr.	449.00520.GL100	449.00520.GL125	449.00520.GL150
Arbeitsbreite (cm)	100	125	150
Höhe (cm)	45 / 36	45 / 36	45 / 36
Tiefe (cm)	64	64	64
mech. kippbar	x	x	x
Gewicht (kg)	70	80	90
<b>Preis in € inkl. MwSt.</b>	<b>599,15</b>	<b>699,15</b>	<b>799,15</b>

Rasenlüfter	FO-ST1700	FO-ST2300
Best.-Nr.	449-FO-ST1700	449-FO-ST2300
Arbeitsbreite / Gesamtbreite (cm)	170 / 175	230 / 235
Zinkenanzahl	66	90
Leistungsempfehlung (PS)	15-30	25-60
Arbeitsgeschwindigkeit (km/h)	Okt 15	Okt 15
Aufnahme/Dreipunkt	Kat. I/II	Kat. I/II
Gewicht (kg)	120	162
<b>Preis in € inkl. MwSt.</b>	<b>1.699,15</b>	<b>1.999,15</b>

## Aufsitzmäher-Zubehör – Tielbürger & Garuda



- ▶ Anbaurahmen
- ▶ Schnellkupplung o. Antrieb
- ▶ Schnellkupplung m. Antrieb
- ▶ Antriebssatz

ca. 300,25 bis 500,25 inkl. MwSt.

103,25 inkl. MwSt.

272,25 inkl. MwSt.

ca. 200,25 bis 500,25 inkl. MwSt.



### Sicherheits Schneeschild TS 125

- ▶ Arbeitsbreite 125 cm
- ▶ Räumkante mit Gummileiste
- ▶ 5-fach Seitenverstellung
- ▶ Schwenken und Ausheben vom Fahrersitz

Preis inkl. MwSt. 859,25



### Anbaukehrmaschine TK 520

- ▶ Arbeitsbreite 120 cm
- ▶ 30 cm Kehrwalze
- ▶ 5-fach schwenkbare Kkehrbürste
- ▶ Schwenken und Ausheben vom Fahrersitz
- ▶ Inkl. Behälter

Preis inkl. MwSt. 2.264,25

## Komplette Tielbürger-Preisliste im Händlerbereich unter: [www.garuda-technik.de](http://www.garuda-technik.de)

Modell	Simplicity	Honda HF 2417	John Deere X 166 R	Viking T5/T6	Castel Garden 92 cm	Castel Garden 102 cm
Federklappenschild TS 125 kpl. m. Anbaut.	ca. 1.375,25	–	–	–	–	–
Kehrmaschine TK 520 kpl. m. Anbaut. u. Behälter	ca. 3.300,25	–	–	–	–	–
Federklappenschild TS 125 Kehrmaschine TK 520 kpl	ca. 4.129,25	–	–	–	–	–
Schneeketten Z-Spur	ca. 170,25	–	–	–	–	–
Heck Gewichtsträger HRMW	119,25	119,25	119,25	119,25	119,25	119,25
Schild Federklappen GARUDA kpl. m. Seitenv.	799,25	799,25	799,25	799,25	799,25	799,25

## Federklappenschild für alle Aufsitzmäher

**AKTIONSPREISE**  
inkl. MwSt.



**Seilwinde Schild**  
rauf und runter, elektrisch, 12 V  
**419,25 € + Einbau**



<b>Federklappenschild Kpl mit Anbaurahmen</b> inkl. Stahl- und Gummischürfleiste inkl. 2 Gleitteller und Pendelausgleich inkl. 5-facher Seitenverstellung am Schild vorne	
118 x 50 cm <b>Meistverkauft</b> BU-097001	<b>680,25</b>
100 x 40 cm Castel Garden Rider 72 cm AN-165-001	<b>549,25</b>
100 x 40 cm Viking Stihl RT 4082 AN-164-001	<b>599,25</b>
110 x 40 cm Castel Garden 84 cm – Heckauswurf Castel Garden 98 cm – Seitenauswurf BU-095201	<b>679,25</b>



Garuda Wetterschutzverdeck



Streugutbehälter



Profi-Kette – Abbildung ähnlich

<b>Seitenverstellung</b> bequem vom Sitz aus (Bowdenzug rechts – Gestänge links) BU-097010	<b>119,25</b>
<b>Wetterschutzverdeck</b> Garuda (Auf- u. Abbau 15 Min.)	<b>2.999,15</b>
<b>Streugutbehälter</b> 65 ltr mit Rahmen HRMW	<b>119,25</b>
<b>Z-Spur Profi-Ketten</b>	
15 x 6 x 6      Rider	<b>129,25</b>
16 x 6.50 – 8      RD155 – Cramer	<b>139,25</b>
18 x 8.50 – 8      Castel Garden / X155R	<b>149,25</b>
18. x 9.50 – 8      MTD	<b>149,25</b>
20 x 10 x 8      AGS – X305R	<b>159,25</b>
20 x 10 x 10      Allrad	<b>159,25</b>
22 x 9,5 – 12      Simpl	<b>169,25</b>



## Rasenmäher – Honda-Motor

### Leichtstartmotoren - Honda

- ▶ können garantiert auch von jeder Dame bedient werden

**AKTIONSANGEBOT**  
GT46SH  
**799,00 €**  
Gültig so lange Vorrat reicht!



### Holmhöhenverstellung

- ▶ paßt sich jeder Körpergröße an

### Servo-unterstützte Zentralhöhenverstellung

- ▶ ermöglicht eine rasche Schnitthöhenverstellung für jede Graslänge

### Pulverbeschichtetes Stahlblechgehäuse

- ▶ garantiert Verwindungssteifheit und sichert eine lange Lebensdauer

### Kugelgelagerte Räder auf durchgehenden Radachsen

- ▶ erleichtern Ihnen das Schieben

GT 46 H

## Neu: Stahlfelgen

	Meistverkauft				Kardanantrieb
Modell	GT 46 H	GT 46 SH	GT 52 SH	GT 57 SH	LM 5360 HXA
Motor	4-Takt Honda	4-Takt Honda	4-Takt Honda	4-Takt Honda	OHV Honda
kW / PS	4,5 PS	4,5 PS	4,5 PS	4,5 PS	5,5 PS
Antrieb	–	1 Vg	1 Vg	1 Vg	Kardan 2 Gg
Schnittbreite	46 cm	46 cm	52 cm	57 cm	53 cm
Gehäuse	Stahl-Silber	Stahl-Silber	Stahl-Silber	Stahl-Silber	Alu
kg	30 kg	33 kg	37 kg	42 kg	56 kg
Mulchkit	59,20	59,20	59,20	59,20	–
<b>Preis inkl. MwSt.</b>	<b>799,25</b>	<b>899,25</b>	<b>999,25</b>	<b>1.199,25</b>	<b>1.899,25</b>
<b>Aktionspreis inkl.</b>	<b>719,00</b>	<b>799,00</b>	<b>899,00</b>	<b>1.099,00</b>	<b>1.699,00</b>

## Preiswerte Garuda-Rasenmäher



WB4

	NEU E-Start			
Modell	WB456 HC	WB456 SC	WB506 SC V3-1	WB456 SCVE--1
Motor / PS	Loncin / 4 PS	Loncin / 4 PS	Loncin / 4 PS	Loncin / 4 PS
Schnittbreite / Liter	45 cm / 55 ltr	45 cm / 55 ltr	51 cm / 65 ltr	45 cm / 55 ltr
Antrieb	–	ja, 3,3 km/h	Vario	Vario
<b>Preis inkl. MwSt.</b>	<b>549,25</b>	<b>649,25</b>	<b>849,25</b>	<b>849,25</b>
<b>Aktionspreis inkl.</b>	<b>499,00</b>	<b>599,00</b>	<b>799,00</b>	<b>799,00</b>
Mulchkit	59,20	59,20	Serie: Fangen, Mulchen, Seitenauswurf	



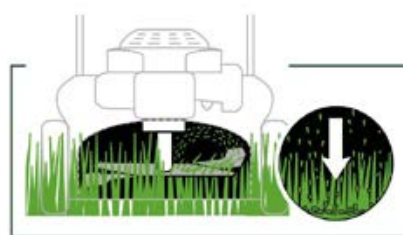
## Honda-HRG-Benzinmäher – Stahlgehäuse

### Easy Start

Das verbesserte Autochoke-System sorgt für einfaches Starten ohne die lästigen Mehrfachversuche.

### Selektives Mulchen\*

Über einen Hebel kann das Mulch-System Versamov™ von Honda so eingestellt werden, dass es entweder das Schnittgut im Fangkorb sammelt oder fein zerkleinert wieder auf dem Rasen verteilt.



### Langlebiges Mähdeck

Mähdecks aus pulverbeschichtetem Stahlblech bieten eine ideale Kombination aus leichtem Gewicht für müheloses Manövrieren und Strapazierfähigkeit sowie Beständigkeit gegen äußere Einflüsse.

### Versamov™

Alle Honda-Rasenmäher mit Versamov™ sind mit einem Microcut-Zwillingsmessersystem ausgestattet, welches das Schnittgut in winzige Partikel zerkleinert. Das gehäckselte Schnittgut fällt als Mulch zurück auf die Grasnarbe.

### Strömungs optimiert

Der strömungsoptimierte Grasfangsack fängt das gemähte Gras so effizient, dass durch Verdichtung des Schnittguts das Fangsackvolumen vollkommen ausgenutzt wird.



### Meistverkauft

Modell	HRG 416 PK	HRG 416 SK	HRG 466 PK	HRG 466 SK	HRG 466 SKEP
Schnittbreite	41 cm	41 cm	46 cm	46 cm	46 cm
Gehäuse	Stahlblech	Stahlblech	Stahlblech	Stahlblech	Stahlblech
Leistung	4,7 PS / 3.600 U/min	4,7 PS / 3.600 U/min	4,7 PS / 3.600 U/min	4,7 PS / 3.600 U/min	4,7 PS / 3.600 U/min
Antrieb	–	3,3 km/h – 1 Gang	–	3,3 km/h – 1 Gang	3,3 km/h – 1 Gang
Mulchen	–	Aufpreis	–	Aufpreis	Ja – Serie Umschalthebel
Messerkupplung	–	–	–	–	–
E-Start	–	–	–	–	–
Fangsackvolumen	42 ltr	42 ltr	50 ltr	50 ltr	50 ltr
Gewicht	28 kg	30 kg	29 kg	31 kg	32 kg
<b>Preis inkl. MwSt.</b>	<b>579,25</b>	<b>708,20</b>	<b>739,20</b>	<b>878,25</b>	<b>909,20</b>
<b>Aktionspreis inkl.</b>	<b>550,00</b>	<b>669,00</b>	<b>689,00</b>	<b>799,00</b>	<b>869,00</b>
Vorfrachanteil	30,00	30,00	30,00	30,00	30,00

# Honda-HRN-Benzinmäher – Stahlgehäuse

## Roto-Stop®

Nur mal eben den Grasfangsack leeren? Mit Roto-Stop® halten Sie die Messer schnell und sicher an, ohne den Motor neu starten zu müssen.

## Strömungs optimiert

Der strömungsoptimierte Grasfangsack fängt das gemähte Gras so effizient, dass durch Verdichtung des Schnittguts das Fangsackvolumen vollkommen ausgenutzt wird.

## Zweiwege-Freilauf System

Dieses System ermöglicht den Hinterrädern, sich in beide Richtungen frei zu drehen und der Mäher lässt sich einfach zurückziehen und ist sehr wendig im Einsatz.

## Versamow™

Alle Honda-Rasenmäher mit Versamow™ sind mit einem Microcut-Zwillingsmessersystem ausgestattet, welches das Schnittgut in winzige Partikel zerkleinert. Das gehäckselte Schnittgut fällt als Mulch zurück auf die Grasnarbe.



## Smart Drive

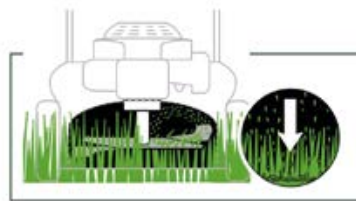
Mit einem variablen Schieberegler kann zunächst eine maximale Geschwindigkeit eingestellt werden. Während der Fahrt kann der Antrieb per Daumendruck reguliert werden.

## Holm-Verstellung

Zweifach verstellbares Holmsystem, wodurch der Benutzer, je nach Körpergröße, eine tiefere oder höhere Holmposition einstellen kann.

## Schnitthöheinstellung

Die Schnitthöhe lässt sich achsweise anpassen. Sie können aus sieben verschiedenen Positionen die Schnitthöhe von 27 zu 100 mm auswählen.



## Selektives Mulchen\*

Über einen Hebel kann das Mulch-System Versamow™ von Honda so eingestellt werden, dass es entweder das Schnittgut im Fangkorb sammelt oder fein zerkleinert wieder auf dem Rasen verteilt.

Modell	HRN 536 VK	HRN 536 VY
Schnitthöhe	53 cm	53 cm
Gehäuse	Stahlblech	Stahlblech
Leistung	5,3 PS / 3.600 U/min	5,3 PS / 3.600 U/min
Antrieb	stufenlos	stufenlos
Mulchen	Serie / Umschalthebel	Serie / Umschalthebel
Messerkupplung	–	ja
E-Start		
Fangsackvolumen	70 ltr	70 ltr
Gewicht	36 kg	40 kg
<b>Preis inkl. MwSt.</b>	<b>1.159,25</b>	<b>1.279,20</b>
<b>Aktionspreis inkl.</b>	<b>1.049,00</b>	<b>1.199,00</b>
Vorfrachanteil	30,00	30,00

## Honda-HRX-Benzinmäher – Kunststoffgehäuse



### Select Drive

Locker – lässig – leicht.

Vor dem Start wird über den Drehregler die gewünschte maximale Geschwindigkeit eingestellt, welche dann während der Fahrt per Daumendruck reguliert wird.



### Mähdeck

Robust und langlebig.

Unsere Mähdecks aus leichten und robusten High-Tech-Polymeren bestehen durch eine extreme Beständigkeit.



### Roto-Stop®

Nur mal eben den Grasfangsack leeren?  
Mit Roto-Stop® halten Sie die Messer schnell und sicher an, ohne den Motor neu starten zu müssen.



### Schnitthöheneinstellung

Individuell anpassbar.

Die Schnitthöhe lässt sich bei dem HRX 476 Modell mühelos und zentral per Knopfdruck anpassen, indem Sie das Mähdeck absenken oder anheben.

### Meistverkauft

Modell	HRX 476 VK	HRX 476 HY	HRX 537 VK	HRX537 HY	HRX537 HZ
Schnittbreite	47 cm	47 cm	53 cm	53 cm	53 cm
Gehäuse	Polystrong	Polystrong	Xenoy	Xenoy	Xenoy
Leistung	5,3 PS / 3.600 U/min	5,3 PS / 3.600 U/min	6,4 PS / 3.600 U/min	6,4 PS / 3.600 U/min	6,4 PS / 3.600 U/min
Antrieb	stufenlos	Hydrostat	stufenlos	Hydrostat	Hydrostat
Mulchen	ja, Serie	ja, Serie	ja, Serie	ja, Serie	ja, Serie
Messerkupplung	–	ja	–	ja	ja
E-Start	–	–	–	–	ja
Fangsackvolumen	75 ltr	75 ltr	85 ltr	85 ltr	85 ltr
Gewicht	39 kg	44 kg	40 kg	44 kg	48 kg
<b>Preis inkl. MwSt.</b>	<b>1.389,25</b>	<b>1.759,20</b>	<b>1.619,25</b>	<b>2.069,20</b>	<b>2.299,20</b>
<b>Aktionspreis inkl.</b>	<b>1.250,00</b>	<b>1.670,00</b>	<b>1.450,00</b>	<b>1.966,00</b>	<b>2.185,00</b>
Vorfrachanteil	30,00	30,00	30,00	30,00	30,00

## Honda-HRD/HRH-Profi-Benzinmäher – Aluminiumgehäuse



### Roto-Stop®

Nur mal eben den Grasfangsack leeren?  
Mit Roto-Stop® halten Sie die Messer schnell und sicher an, ohne den Motor neu starten zu müssen.

### Hydrostatischer Fahrtrieb

für stufenlose Geschwindigkeitsregulierung.

### Verstärkter Doppelholm

Die Rasenmäher verfügen über einen zusätzlichen, verstellbaren Holm für eine verbesserte Stabilität.

### Stabile Aluminiumräder

Besonders wartungsarm dank doppelt abgedichteten Radlagern.

### Rammschutz

Das Mähdeck ist bei Aufprall vor Beschädigung geschützt.

Modell	HRD 536 HX	HRH 536 HX
Schnitthöhe	53 cm	53 cm
Gehäuse	Alu-Gehäuse	Alu-Gehäuse mit Stahlring
Leistung	6,3 PS / 3.600 U/min	6,3 PS / 3.600 U/min
Antrieb	Hydrostat	Hydrostat
Mulchen	Aufpreis	Aufpreis
Messerkupplung	ja	ja
E-Start	–	–
Fangsackvolumen	80 ltr	83 ltr
Gewicht	48 kg	61 kg
<b>Preis inkl. MwSt.</b>	<b>2.349,25</b>	<b>2.639,25</b>
<b>Aktionspreis inkl.</b>	<b>2.100,00</b>	<b>2.299,00</b>
Vorfrachtanteil	30,00	30,00

**Besonderheiten:** Profigerät – Kardanantrieb – Aluräder



## Profi-Rasenmäher mit Kardanantrieb



Bei allen Modellen Radantrieb über Kardanwelle zu einem 2-Stufen-Getriebe mit einer vorbildlichen Lebensdauer. Dieses gewährleistet ein komfortables Arbeiten bei verlustarmer Kraftübertragung. Die Kraftübertragung vom Getriebe auf die Antriebsachse erfolgt über eine Kette.



Aluminium Druckgussgehäuse mit Stahlreinlage für eine lange Lebensdauer des Gehäuses.



Messerkupplung



verstärkter Holm (ab HXA-Pro)



Hydrostatischer Fahrtrieb für stufenlose Antriebsgeschwindigkeit (HXA-Pro-HST).

**AKTIONSANGEBOT**  
LM 5360 HXA  
**1.699,00 €**  
So lange Vorrat reicht!



### Meistverkauft

Modell	LM 5360 HXA	LM 5360 HXA-PRO	LM 5360 HXA-PRO-HST
Best.-Nr.	361.00350.HXA	361.00350.HXA-PRO	361.00350.HXA-PRO-HST
Motor	Honda GXV 160	Honda GXV 160	Honda GXV 160
Leistung max. (PS/KW)	5,5 / 4	5,5 / 4	5,5 / 4
Schnittbreite (cm)	53	53	53
Gehäuse	Alu-Druckguss	Alu-Druckguss	Alu-Druckguss
Kardanantrieb	ja	ja	ja
Radantrieb	x / 2-Gang	x / 2-Gang	Hydrostat / stufenlos
Messerkupplung	ja	ja	ja
Aluminiumräder	ja	ja	ja
Gehäuse mit Stahlreinlage	–	ja	ja
Ramschutz	–	vorne / seitlich	vorne / seitlich
verstärkter Holm	–	ja	ja
kugelgelagerte Räder	ja	ja	ja
Fangsack (l)	75	75	75
Gewicht (kg)	56	62	68
<b>Preis inkl. MwSt.</b>	<b>1.899,25</b>	<b>2.099,25</b>	<b>2.499,25</b>
<b>Aktionspreis inkl.</b>	<b>1.699,00</b>	<b>1.899,00</b>	<b>2.299,00</b>



# Stiga-Akku-Geräte

## Combi 344e Kit



<b>Modell</b>	<b>Combi 344e Kit</b>
Akkukapazität	5 Ah
Max. Arbeitsfläche	400 m <sup>2</sup>
Schnittbreite	42 cm
Radantrieb	nein
Fangkorbvolumen	50 ltr
<b>Gerät inkl. 5 Ah Akku &amp; Ladegerät</b>	<b>449,18</b>
<b>Preis inkl. MwSt.</b>	

## Combi 748 EV Kit



<b>Modell</b>	<b>Combi 748 EV Kit</b>
Schnittbreite	46 cm
Volt	48 Volt
Kap.	2x 5 AH
Motor	1.500 Watt
Mulchkit	ja
Radantrieb	Vario
Gewicht	29 kg
<b>Preis inkl. MwSt.</b>	<b>849,18</b>
<b>Aktionspreis inkl.</b>	<b>799,00</b>

## CS 700e



<b>Modell</b>	<b>CS 700e</b>
empfohlener Akku	4 Ah
Arbeitszeit (+/- 20%)	16 Min.
Schwertlänge	14"/35 cm
<b>Preis inkl. MwSt.</b>	<b>269,18</b>

## MT 500e



<b>Modell</b>	<b>MT 500e</b>
empfohlener Akku	4 Ah
Arbeitszeit (+/- 20%)	30 Min.
Heckenschere	45 cm
Schwertlänge	25 cm
<b>Preis inkl. MwSt.</b>	<b>289,18</b>

## HT 500e



<b>Modell</b>	<b>HT 500e</b>
empfohlener Akku	2 Ah
Arbeitszeit (+/- 20%)	50 Min.
Schwertlänge	58 cm
<b>Preis inkl. MwSt.</b>	<b>189,18</b>



## E 420 Akku

<b>Modell</b>	<b>E 420 Akku</b>
Nennspannung	48 V
Akku-Kapazität	2 Ah
Ladezeit standard	90 Min.
Ladezeit schnell	50 Min.
<b>Preis inkl. MwSt.</b>	<b>99,18</b>

## GT 500e



<b>Modell</b>	<b>GT 500e</b>
empfohlener Akku	2 Ah
Arbeitszeit (+/- 20%)	20 Min.
Schnittbreite	30 cm
<b>Preis inkl. MwSt.</b>	<b>189,18</b>

## E 440 Akku

<b>Modell</b>	<b>E 440 Akku</b>
Nennspannung	48 V
Akku-Kapazität	4 Ah
Ladezeit standard	180 Min.
Ladezeit schnell	110 Min.
<b>Preis inkl. MwSt.</b>	<b>129,18</b>

## BL 500e



<b>Modell</b>	<b>BL 500e</b>
empfohlener Akku	4 Ah
Arbeitszeit (+/- 20%)	30 Min.
max. Luftvolumen	11,4 m <sup>3</sup> /min
Saugfunktion	nein
<b>Preis inkl. MwSt.</b>	<b>189,18</b>

## E 450 Akku

<b>Modell</b>	<b>E 450 Akku</b>
Nennspannung	48 V
Akku-Kapazität	5 Ah
Ladezeit standard	220 Min.
Ladezeit schnell	120 Min.
<b>Preis inkl. MwSt.</b>	<b>149,18</b>

## E 475 Akku

<b>Modell</b>	<b>E 475 Akku</b>
Nennspannung	48 V
Akku-Kapazität	7,5 Ah
Ladezeit standard	330 Min.
Ladezeit schnell	180 Min.
<b>Preis inkl. MwSt.</b>	<b>199,18</b>

## C 430 F – 48 V Standard-Ladegerät



<b>Modell</b>	<b>C 430 F</b>
Nennspannung	48 V
Ladestrom	3 Ah
<b>Preis inkl. MwSt.</b>	<b>64,18</b>

## Kress Akku-Geräte – 60V

- ▶ Variable Geschwindigkeit
- ▶ Bürstenloser Hochleistungsmotor
- ▶ Zwei Akkuschächte mit automatischer Umschaltung
- ▶ 3 IN 1 – Umschalten per Hebel
- ▶ Holm schnell einklappbar
- ▶ Zentrale Höhenverstellung
- ▶ Mähdeck aus Stahl
- ▶ Akkuanzeige am Griff
- ▶ Hochleistungs-LED-Beleuchtung
- ▶ Kugelgelagerte Räder
- ▶ Ein Akku für alle Anwendungen



**AKTIONSANGEBOT**  
 KG 760  
 inkl. 2x 4 Ah Akku und Ladegerät  
**799,00 €**  
 So lange Vorrat reicht!

Modell	KG 760
Schnittbreite	51 cm
Antrieb	stufenlos
Gehäuse	Stahl
Fangsack	70 l
Funktionen	Auffangen, Mulchen, Seitenauswurf
Schnitthöhe	20 – 80 mm
Lieferumfang	Ladegerät, 2x 4 Ah Akku
<b>Aktionspreis inkl.</b>	<b>799,18</b>

### 60V-Maschinen für den Hausgebrauch (ohne Akku und Ladegerät)



**Heckenschere**  
 64 cm – 600 W – 2,5 cm  
**219,18**



**Motorsäge**  
 2,5 kW – 35 cm  
**279,18**



**Fadentrimmer**  
 bis 2,4 mm – 0,95 kW  
**269,18**



**Laubbläser**  
 18 N – 215 km/h  
**239,18**



**Schneefräse**  
 61 cm – 2-stufig  
**1.260,50**



**Ladegerät**  
 3 A  
**79,18**



**Akku**  
 2 Ah  
**139,18**



**Akku**  
 4 Ah  
**229,18**

# Kress – Mähroboter für private Gärten



RTK und Kammeranavigation – kein Begrenzungskabel



### EyePilot® RTK<sup>n</sup>

Die EyePilot®-Kamera arbeitet mit Vision AI und V-SLAM, erkennt die Umgebung und navigiert sicher durch den Garten – auch bei schwachem Satellitensignal.



**ZeroTrim**  
Randnahes mähen

### Installationsmöglichkeiten

- ▶ Über Handy-App
- ▶ KI-Kartierung
- ▶ Fachhändler mit Kartierungswagen



- ▶ Kress RTK<sup>n</sup>-App – Alles im Griff per Smartphone
- ▶ Live-Status des Mähroboters jederzeit einsehen
- ▶ Individuelle Mähzeiten und Wochenpläne einstellen
- ▶ Digitale Gartenerstellung ohne Begrenzungskabel
- ▶ Mähzonen flexibel anlegen und Verwalten
- ▶ No-Go-Bereiche einfach definieren
- ▶ Schnelle Anpassung von Schnitthöhe und Einstellungen
- ▶ Start, Stopp und Rückkehr zur Ladestation per App
- ▶ Push-Benachrichtigung bei Statusmeldungen
- ▶ Verwaltung mehrerer Geräte in einer App

bis 22° / 40%

Modell	KR250E	KR251E	KR260E	KR261E	KR271E	KR273E	KR274E
Max. Flächenleistung	500 m <sup>2</sup>	1.000 m <sup>2</sup>	700 m <sup>2</sup>	1.000 m <sup>2</sup>	1.500 m <sup>2</sup>	3.000 m <sup>2</sup>	5.000 m <sup>2</sup>
Konnektivität	WLAN, Bluetooth	WLAN, Bluetooth	WLAN, Bluetooth	WLAN, Bluetooth	4G, WLAN, Bluetooth	4G, WLAN, Bluetooth	4G, WLAN, Bluetooth
ZeroTrim	nein	nein	ja	ja	ja	ja	ja
Schnitthöhe	20 – 60 mm man.	20 – 60 mm man.	20 – 60 mm man.	20 – 60 mm man.	20 – 60 mm el.	20 – 60 mm el.	20 – 60 mm el.
Laufzeit	60 min	60 min	60 min	60 min	50 min	75 min	70 min
Ladezeit	130 min	65 min	130 min	65 min	65 min	40 min	40 min
<b>Preis inkl. MwSt.</b>	<b>999,15</b>	<b>1.499,15</b>	<b>1.299,15</b>	<b>2.199,15</b>	<b>2.499,15</b>	<b>3.299,15</b>	<b>3.999,15</b>
<b>mit 4G</b>	<b>1.199,15</b>	<b>1.699,15</b>	<b>1.499,15</b>	<b>2.399,15</b>			

### Zubehör

	Preis inkl. MwSt.
Garage Kress	249,15
Alarm KIT 4G	159,15
Geländeräder	129,15



# Kress – Mähroboter für private Gärten

4x4 bis 40°/84% – RTK und Kammeranavigation – kein Begrenzungskabel



## EyePilot® RTK<sup>n</sup>

Die EyePilot®-Kamera arbeitet mit Vision AI und V-SLAM, erkennt die Umgebung und navigiert sicher durch den Garten – auch bei schwachem Satellitensignal.

- ▶ Allradantrieb
- ▶ ZeroTrim
- ▶ elektrische Schnitthöhenverstellung

## Installationsmöglichkeiten

- ▶ Über Handy-App
- ▶ KI-Kartierung
- ▶ **Fachhändler mit Kartierungswagen empfohlen**

bis 40° / 84%



- ▶ Kress RTK<sup>n</sup>-App – Alles im Griff per Smartphone
- ▶ Live-Status des Mähroboters jederzeit einsehen
- ▶ Individuelle Mähzeiten und Wochenpläne einstellen
- ▶ Digitale Gartenerstellung ohne Begrenzungskabel
- ▶ Mähzonen flexibel anlegen und Verwalten
- ▶ No-Go-Bereiche einfach definieren
- ▶ Schnelle Anpassung von Schnitthöhe und Einstellungen
- ▶ Start, Stopp und Rückkehr zur Ladestation per App
- ▶ Push-Benachrichtigung bei Statusmeldungen
- ▶ Verwaltung mehrerer Geräte in einer App

Modell	KR280E	KR281E	KR283E	KR285E
Max. Flächenleistung	800 m <sup>2</sup>	1.500 m <sup>2</sup>	3.000 m <sup>2</sup>	5.000 m <sup>2</sup>
Konnektivität	WLAN, Bluetooth	4G, WLAN, Bluetooth	4G, WLAN, Bluetooth	4G, WLAN, Bluetooth
Kamera	Mono	Stereo	Stereo	Stereo
Schnittbreite	22 cm	22 cm	22 cm	24 cm
Schnitthöhe	20 – 70 mm	20 – 70 mm	20 – 70 mm	20 – 70 mm
Laufzeit	40 min	60 min	60 min	100 min
Ladezeit	65 min	95 min	60 min	70 min
Preis inkl. MwSt.	<b>1.999,15</b>	<b>2.999,15</b>	<b>3.799,15</b>	<b>4.499,15</b>

## Zubehör

	Preis inkl. MwSt.
Garage Kress	<b>249,15</b>
Alarm KIT 4G	<b>159,15</b>
Geländeräder	<b>129,15</b>



## Kress – Profi-Mähroboter für Sportanlagen und große Gärten



**3 Wochen testen**  
**500,00 €**  
 Verrechnung mit Kauf bis 3 Monate

- ▶ Kein Begrenzungsdraht
- ▶ 35 cm Schneidkapazität
- ▶ OAS Sonar für Hindernisvermeidung
- ▶ 4G Serienmäßig keine Zusatzgebühren
- ▶ In-Hub-Antriebsmotor mit All-Terrain-Rädern
- ▶ Team Work möglich

Modell	KR233E	KR234E	KR235E	KR236E
Max. Flächenleistung	12.000 m <sup>2</sup>	16.000 m <sup>2</sup>	28.000 m <sup>2</sup>	24.000 m <sup>2</sup>
Empfehlung	große Gärten	1 Spielfeld + Nebenfläche	2 Spielfelder inkl. Bundesligaschatten	1,5 Spielfelder
Geschwindigkeit	0,6 m/s	0,8 m/s	1,0 m/s	0,8 m/s
Schnitthöhe	30 – 60 mm	20 – 40 mm	20 – 40 mm	30 – 60 mm
Ladegerät	Normal ca. 80 min	Normal ca. 80 min	Schnellladegerät ca. 30 min 20 A Laden	Schnellladegerät ca. 30 min 20 A Laden
<b>Preis inkl. MwSt.</b>	<b>6.499,10</b>	<b>7.499,10</b>	<b>12.999,10</b>	<b>9.999,10</b>

## Echo Großflächen Mähroboter

- ▶ Innovative Musternavigation für systematisches Arbeiten
- ▶ Ideal für große Sport- und Golfanlagen
- ▶ Hochpräzise GPS-Ausgrenzungen und Zonenaufteilung
- ▶ Flottenmanagement per App und Webportal
- ▶ Versicherungsschutz für 1 Jahr inklusive
- ▶ Leistungsstärkster Mähroboter der Welt
- ▶ Unterstützt Kabellos- und Hybrid-Modus aus RTK-GPS und Kabel
- ▶ Pendelnde Messerköpfe für perfektes Mähergebnis



Modell	Ideal für 1 Fußballplatz TM-850	Ideal für 2 Fußballplätze TM-1050	Ideal für 3+ Fußballplätze TM-2050
Mähfläche	bis 30.000 m <sup>2</sup>	bis 45.000 m <sup>2</sup>	bis 75.000 m <sup>2</sup>
Schnittbreite	422 mm	633 mm	1.033 mm
Anzahl Messerköpfe	2	3	5
Geschwindigkeit	3,6 km/h	2,8 km/h	3,6 km/h
Schnitthöhe	20 – 80 mm	22 – 100 mm	22 – 100 mm
<b>Preis inkl. MwSt.</b>	<b>ca. 11.000,00</b>	<b>ca. 22.000,00</b>	<b>ca. 26.000,00</b>



## Preisliste 2026



## Benzinmäher – Schnittbreite 40/43 cm

Modell	Geräteleistung/Drehzahl	Motor	Antrieb	km/h	Tank	Elektrostart	Auswurf	Mulchkit Nr.	UVP
43-COMPACT	2,4 KW/2800 U/min	4 T	-	-	1,2 l		Hinten	SA571	689,20
43-Drive	2,4 KW/2800 U/min	4 T	ja	3,6	1,2 l		Hinten	BSA632	929,20
43-VARIO	2,4 KW/2800 U/min	4 T	-	Vario 2,7 – 4,3	1,2 l	-	Hinten	-	1.039,20

## Benzinmäher – Schnittbreite 47 cm

Modell	Geräteleistung/Drehzahl	Motor	Antrieb	km/h	Tank	Elektrostart	Auswurf	Mulchkit Nr.	UVP inkl. MwSt.
47-VARIO	2,4 KW/2800 U/min	4 T	ja	Variabel 2,7 – 4,3 Km/h	1,2 l		Hinten	BSA625	1.299,20
47-VARIO E	2,4 KW/2800 U/min	4 T	ja	Variabel 2,7 – 4,3 Km/h	1,2 l	ja	Hinten	BSA625	1.449,20

## Benzinmäher – Schnittbreite 52/53/54 cm

Modell	Geräteleistung/Drehzahl	Motor	Antrieb	km/h	Tank	Elektrostart	Auswurf	Mulchkit Nr.	UVP inkl. MwSt.
54-VARIO	2,4 KW/2800 U/min	4 T	ja	Variabel 2,7 – 4,8 km/h	1,2 l		Hinten	SA609	1.579,20
54-VARIO E	2,4 KW/2800 U/min	4 T	ja	Variabel 2,7 – 4,8 km/h	1,2 l	ja	Hinten	SA609	1.729,20
54-K VARIO B	3,2 KW/2800 U/min	4T OHC	ja	Variabel 2,7 – 4,8 km/h			Hinten	SA610	2.059,20
53 M VARIO	3,2 KW/2800 U/min	4T OHC	ja	Variabel 2,0 – 3,5 km/h			mulchen	-	1.099,20

## Profimäher – Schnittbreite 43/52/54 cm

Modell	Geräteleistung/Drehzahl	Motor	Antrieb	km/h	Tank		Auswurf	Mulchkit Nr.	UVP inkl. MwSt.
47-PRO VARIO	3,2 KW/2800 U/min	4T OHC	ja	Variabel 2,7 – 4,5 km/h	1,2 l		Hinten	BSA631	2.129,20
54-PRO VARIO	3,2 KW/2800 U/min	4T OHV	ja	Variabel 2,7 – 4,8 km/h	1,2 l		Hinten	SA612	2.389,20
54-PRO K VARIO B PLUS	3,2 KW/2800 U/min	4T OHC	ja	Variabel 2,7 – 4,8 km/h	6,0 l		Hinten	SA610	2.599,20
43-PRO	2,6 KW/2800 U/min	4T OHV	-	-	1,0 l				1.559,20

## Vertikutierer

Modell	Motor	Arbeitsbreite	Fangsack	UVP inkl. MwSt.
38-BV	2,3 KW/3400 U/min 4 T-OHV	38 cm	Option SA561	899,20
45-PRO-V	3,7 KW/3300 U/min 4 T-OHV	45 cm		1.899,20

## Bertolini – Schlegelmäher

**INFO:**  
Der **BTS 80 ALPINE**  
ist speziell für  
Hanglagen bis zu  
55% geeignet.



Modell	BTS 50	BTS 65 GX 340	BTS 80 GX 340	BTS 80 ALPINE
Art.-Nr.	6,83E+12	68249007	68249018	6,8249E+12
Motor	Emak K 800 H, 182 cm³	Honda GX 340 OHV, 389 cm³	Honda GX 340 OHV, 389 cm³	Honda GX 340 OHV, 389 cm³
Leistung	5,7 PS / 4,2 kW – 3.200 U/min	10,7 PS / 7,0 kW – 3.200 U/min	10,7 PS / 7,0 kW – 3.200 U/min	10,7 PS / 7,0 kW – 3.200 U/min
Start	Reversierstarter	Reversierstarter	Reversierstarter	Reversierstarter
Antrieb	Ölbad-Zahnradmechanik	Ölbad-Zahnradmechanik	Ölbad-Zahnradmechanik	Ölbad-Zahnradmechanik
Getriebe	4 Geschwindigkeiten (3 V + 1 R)	4 Geschwindigkeiten (3 V + 1 R)	4 Geschwindigkeiten (3 V + 1 R)	4 Geschwindigkeiten (3 V + 1 R)
Geschwindigkeit (km/h)	1.V: 1,20 2.V: 2,20 3.V: 3,40; 1. R: 1,40	1.V: 1,20 2.V: 2,20 3.V: 3,40; 1. R: 1,40	1.V: 1,20 2.V: 2,20 3.V: 3,40; 1.R: 1,40	1.V: 1,20 2.V: 2,20 3.V: 3,40; 1. R: 1,40
Kupplung	Keilriemen mit automatischer Feststellbremse beim Loslassen des Steuerhebels	Keilriemen mit automatischer Feststellbremse beim Loslassen des Steuerhebels	Keilriemen mit automatischer Feststellbremse beim Loslassen des Steuerhebels	Keilriemen mit automatischer Feststellbremse beim Loslassen des Steuerhebels
Lenkung	unabhängige Lenkkupplung	unabhängige Lenkkupplung	unabhängige Lenkkupplung	unabhängige Lenkkupplung
Holm	höhen- und seitenverstellbar	höhen- und seitenverstellbar	höhen- und seitenverstellbar	höhen- und seitenverstellbar
Schneidwerk	mit 26 Schlegeln	mit 38 Schlegeln	mit 46 Schlegeln	mit 46 Schlegeln
Schnittbreite	50 cm	65 cm	80 cm	80 cm
Schnitthöhe	20 – 80 mm, einstellbar	20 – 80 mm, einstellbar	20 – 80 mm, einstellbar	20 – 80 mm, einstellbar
Bremsen	mit Abschalt-Automatik	mit Abschalt-Automatik	mit Abschalt-Automatik	mit Abschalt-Automatik
Räder	4.00x8" Traktor	16/6.50-8" Traktor	16/6.50-8" Traktor	16/6.50-8" Traktor
Gewicht	135 kg	160 kg	175 kg	175 kg
<b>Preis inkl. MwSt.</b>	<b>4.299,20</b>	<b>5.799,20</b>	<b>6.599,20</b>	<b>6.799,20</b>

Modell	BTS 100	BTS 100 Raupe
Art.-Nr.	6,83E+12	6,83E+12
Motor	Honda GX 390 OHV	Honda GX 390 Alpine
Leistung	11,7 PS	11,7 PS
Start	Reversierstarter	Reversierstarter
Antrieb	Ölbad-Zahnradmechanik	Ölbad-Zahnradmechanik
Getriebe	4 Geschwindigkeiten (3 V + 1 R)	4 Geschwindigkeiten (3 V + 1 R)
Geschwindigkeit (km/h)	1.V: 1,40 2.V: 2,50 3.V: 3,90; 1.R: 1,60	1.V: 1,20 2.V: 2,20 3.V: 3,40; 1.R: 1,40
Kupplung	Keilriemen mit automatischer Feststellbremse beim Loslassen des Steuerhebels	Keilriemen mit automatischer Feststellbremse beim Loslassen des Steuerhebels
Lenkung	unabhängige Lenkkupplung	unabhängige Lenkkupplung
Holm	höhen- und seitenverstellbar	höhen- und seitenverstellbar
Schneidwerk	58 Y-Messern	58 Y-Messern
Schnittbreite	100 cm	100 cm
Schnitthöhe	20 – 80 mm, einstellbar	20 – 80 mm, einstellbar
Bremsen	mit Abschalt-Automatik	mit Abschalt-Automatik
Räder	18/9.50-8" Vorne: schwenkbar mit Verriegelung/ Entriegelung durch Hebel am Lenker	Raupenstraktionsystem
Gewicht	203 kg	175 kg
<b>UVP inkl. MwSt.</b>	<b>6.999,20</b>	<b>7.999,20</b>

## AS – Schlegelmäher

Hohes Gras mit Gestrüpp, steile Lagen oder große Flächen in unbetanntem Gebiet? Lassen Sie es ruhig auf sich zukommen! AS-Motor Schlegelmäher geben Fremdkörpern nach, zerkleinern und verteilen perfekt. Das ergibt hohe Flächenleistung – mit Sicherheit.

**AS 701 SM**  
**9.982,10**



**AS 901 SM**  
**11.659,08**

## Hobby-Hochgras-Sichelmulcher

<b>Modell</b>	<b>DEB 5158</b>
Art.-Nr.	1800741
Motor	Yamaha MA 190
Hubraum	190 cm <sup>3</sup>
Leistung bei Arbeitsdrehzahl	3,4 kW / 4,6 PS – 3.200 U/min
Arbeitsbreite	51 cm
Antrieb	Variomat 7-stufig von 2,0 – 4,2 km/h
Schnitthöhe	vom Lenker aus einstellbar 5 – 70 – 90 – 110 mm
Vorderrad	einfach, drehbar und feststellbar
Gewicht	65 kg
Geeignet für Flächen	bis 4.000 m <sup>2</sup>
Räder	370 mm Ø hinten, 200 mm Ø vorne schwenkbar
zusätzliches Messerwellenlager	ja
<b>Preis inkl. MwSt.</b>	<b>2.299,25</b>
<b>Aktionspreis inkl.</b>	<b>2.199,00</b>



## Profi-Sichelmulcher



Modell	UM 616 B	SH 61 B	SH 72 Hydro
Motor/PS	Honda / 6 PS	Kohler / 16 PS	Honda / 11 PS
Schnittbreite	61 cm	60 cm	70 cm
Antrieb	0 – 3,6	3 Vo/1 Rü	0 – 3,8 Hydro
Differenzial	–	ja + Bremse	ja + Bremse
Gewicht	72 kg	85 kg	135 kg
<b>Aktionspreis inkl.</b>	<b>3.699,16</b>	<b>3.999,16</b>	<b>5.999,16</b>
Aufpreis Schild	–	–	462,10

## AS – Allmäher®



AS-Motor Allmäher® – die Steigerung von Wiesenmähern. Wenn ein Wiesenmäher in grobem Gelände, an steilen Hängen und in hohem Gras und Gestrüpp vorankommt und dabei noch wendig um Hindernisse und Bäume manövriert, das Schnittgut zerkeinert und hart im nehmen ist, dann nennen wir ihn Allmäher®.

Modell	Preis inkl. MwSt.
AS 21 4T B&S	<b>1.782,10</b>
AS 21 4T Comfort	<b>2.330,10</b>
AS 21 2T ES	<b>2.877,10</b>
AS 26 2T ES	<b>3.329,10</b>
AS 62 4T B&S	<b>3.508,10</b>
AS 63 2T ES	<b>4.876,10</b>
AS 63 4T B&S	<b>3.996,10</b>
AS 65 4T B&S	<b>6.304,10</b>
AS 65 2T ES	<b>5.543,10</b>
AS 73 4T B&S	<b>6.816,10</b>

# Preisliste 2025



# AS MOTOR

## Mulch-Rasenmäher

		Preis inkl. MwSt.
AS 420 ProClip 4T	G47000204	1.306,10
AS 510 ProClip 4T A	G51000108	2.377,10
AS 510 ProClip 4T A 2in1	G51000109	2.639,10
AS 510 ProClip 2T ES A	G51000111	3.186,10
AS 510 ProClip 2T ES A 2in1	G51000110	3.448,10

## Profi-Rasenmäher

AS 53 2T ES 4WD RB	G04400101	4.995,10
AS 531 4T MK	G53100114	2.913,10
AS 531 4T MK B LA-1	G53100115	3.543,10
AS 531 2T ES MK B	G53100113	4.043,10

## Allmäher®

AS 21 2T ES	G06100103	2.877,10
AS 21 4T B&S	G06100101	1.782,10
AS 21 4T B&S Comfort	G06100102	2.330,10
AS 26 2T ES	G06300102	3.329,10
AS 62 4T B&S	G6000202	3.508,10
AS 63 2T ES	G60000105	4.876,10
AS 63 4T B&S	G60000104	3.996,10
AS 65 4T B&S	G06700008	6.304,10
AS 65 2T ES	G06700102	5.543,10
AS 73 4T B&S	G06700001	6.816,10

## Schlegelmäher

		Preis inkl. MwSt.
AS 701 SM	G90100701	9.981,10
AS 901 SM	G90100001	11.659,08

## Kreiselmäher

AS 585 KM LA-1	G05900105	2.496,10
AS 700 KM	G05900107	3.698,10

## Aufsitz-Allmäher

AS 799 Rider	G06800102	6.899,10
AS 800 Freerider	G06800101	8.672,10
AS 900 Enduro	G06600102	11.897,10
AS 915 Sherpa 2WD	G06900700	12.968,08
AS 920 Sherpa 2WD	G06900710	15.634,08
AS 940 Sherpa 4WD	G06900720	19.001,08
AS 940 Sherpa 4WD XL	G06900730	19.942,08
AS 940 Sherpa 4WD RC	G06900740	27.843,08
AS 1040 YAK 4WD	G90400101	25.047,08
AS 1040 YAK 4WD XL	G90400103	26.046,08

## Wildkrautentferner

AS 50 WeedHex	G07300104	4.757,12
AS 30 WeedHex 140 (ohne Bürste)	G07300109	1.592,08
AS 30 WeedHex 160 (ohne Bürsten)	G07300114	2.032,08

## Vorführung auf Wunsch!

Vorrat 40,00 – 130,00

## AS-Geräte – Meistverkaufte Modelle



### AS 900 Enduro

Aufsitz-Hochgrasmäher mit Differentialsperre

Schnittbreite	90 cm
Motor	B&S 2 Zyl.
Leistung	16 PS
Antrieb	Hydrostat

**Preis inkl. MwSt. 11.659,12**

**Aktionspreis inkl. (so lange Vorrat reicht) 9.999,00**



### AS 510 ProClip 4TA

Mulch-Rasenmäher

Schnittbreite	51 cm
Motor	B&S
Leistung	4,3 PS
Antrieb	Vario

**Preis inkl. MwSt. 2.639,10**



### AS 531/2T/ESMKB

Rasenmäher mit Messerkupplung & Bremse

Schnittbreite	53 cm
Fangkorbvolumen	75 ltr
Motor	AS-2-Takt
Leistung	4,6 PS
Antrieb	Vario

**Preis inkl. MwSt. 4.043,10**



### AS 53 2TES 4WD RB

Rasenmäher

Schnittbreite	53 cm
Motor	AS-2-Takt
Leistung	4,6 PS
Antrieb	Vario + Rg

**Preis inkl. MwSt. 4.995,10**



### Kreiselmäher AS 585 KM

Kreiselmäher

Schnittbreite	62 cm
Motor	Longin
Leistung	4,9 PS
Antrieb	1 Geschwindigk.

**Preis inkl. MwSt. 2.496,10**



### AS 63 2T ES

Hochgras-Mulchmäher mit Kreuzmesser

Schnittbreite	61 cm
Motor	AS-2-Takt
Leistung	6,7 PS 3.800 U/min
Antrieb	2 – 4 km/h

**Preis inkl. MwSt. 4.876,10**



### AS 26 2T ES

Hochgras-Mulchmäher

Schnittbreite	63 cm
Motor	AS-2-Takt
Leistung	6,7 PS 3.600 U/min
Antrieb 1 Gang	2,2 km/h

**Preis inkl. MwSt. 3.329,10**



### AS 65 4T B&S

Hochgras  
Mulchmesser mit Kreuzmesser

Schnittbreite	65 cm
Motor	B&S
Leistung	10,3 PS
Antrieb	1,6 – 5,1 km/h

**Preis inkl. MwSt. 6.304,10**



### Wildkraut-Hex AS 50 Weed Hex

Flächenreinigung

Schnittbreite	50 cm
Motor	B&S
Leistung	4,3 PS
Antrieb	Vario

**Preis inkl. MwSt. 4.757,10**

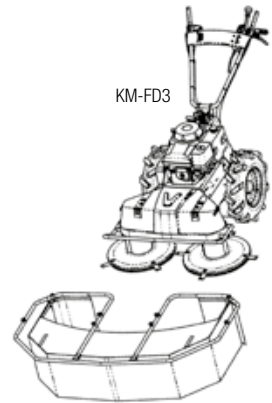


# Kreiselmäher – Longin und Honda Motor

**Mäht kurzes und langes Gras.  
Die Alternative zum Balkenmäher.**

### Sicherheit

- ▶ Sobald der Steuerhebel losgelassen wird, blockiert innerhalb kürzester Zeit eine starke Trommelbremse die Rotation der Scheibe. Der Frontschutz verhindert den zufälligen Kontakt der Messer mit Wänden oder großen Bäumen. Dank der 180 Grad-Verkleidung des Rotors können die Füße nicht in den Rotationsbereich der Messer kommen.



KM-FD3

### Praktische Beschaffenheit

- ▶ Aufgrund seines geringen Gewichtes und seiner hervorragenden Handlichkeit kann der Mäher mühelos auf Streifen, Hängen und Reihen von Pflanzen und Unterholz eingesetzt werden. Die umklappbare Lenkstange ermöglicht einen bequemen Transport.



### Schnittleistung

- ▶ Das Mähsystem des Mähers besteht aus einer Scheibe mit vier beweglichen Stahlmessern, die durch die Fliehkraft in die Arbeitsposition gebracht werden und das Aufeinanderfolgen von zweihundert Schnitten pro Sekunde schafft eine unaufhaltsame Schnittfront.

### Graswirkungsgrad der Zugkraft

- ▶ Der Antrieb des Mähers erfolgt hinten auf zwei Räder mit Stollenprofil. Vorne gleitet er auf zwei austauschbaren Kufen, um verschiedene Schnitthöhen zu erhalten.

**AKTIONSANGEBOT**  
KM60-BS – statt 1.983,25  
**1.849,00 €**  
Gültig so lange Vorrat reicht!

Modell	KMH60-Longin	KMH60-3+1
Motor	Loncin 4-Takt	Honda 4-Takt
PS	6,0	6,5
Getriebe	Ölbad	Ölbad
Antrieb	1 Vg	3 Vg / 1 Rg
Mähbreite	60 cm / 1 Teller	60 cm / 1 Teller
<b>Preis inkl. MwSt.</b>	<b>1.983,25</b>	<b>2.459,25</b>
<b>Aktionspreis inkl.</b>	<b>1.849,00</b>	<b>2.199,00</b>

### Zubehör

		Preis inkl. MwSt.
Schutz	Schwadformer	69,25
Ersatzmesser	KMH60-ME 4 Stück á	5,20





## Kombi-Gerät – FD2-Hydrostat

69 cm, 121 cm



Hydrostat

<b>Modell</b>	<b>FD2-Hydro</b>
Motor	B&S
Leistung	8 PS
Antrieb	Hydrostat 0 – 6 / 0 – 3
Differential	Serie
<b>Preis inkl. MwSt.</b>	<b>2.499,25</b> (Grundgerät ohne Anbaugeräte)

**AKTIONSANGEBOT**  
 FD2-Hydro  
 mit Trommelmäherwerk 69 cm  
**2.799,00 €**  
 Gültig so lange Vorrat reicht!

### RZS-70K Einkreisel-Mähmaschine – 69 cm

Preis inkl. MwSt. 599,25



### DZS-125 Scheibensystem des Hochgrasmähens – 125 cm

Preis inkl. MwSt. 1.599,25



### M-70 Einmesser-Mulchsystem – 68 cm

Preis inkl. MwSt. 698,25



### BPR Anhängesitz mit Lenkung

Preis inkl. MwSt. 798,25



### DV-70 Häcksler

Preis inkl. MwSt. 449,25



### ROT Kultivator – 80 cm

Preis inkl. MwSt. 899,25



### OP-114 Heuwender – 90 cm

Preis inkl. MwSt. 1.499,25



### Fahrgestell mit Lenkung Holzmulde

Preis inkl. MwSt. 658,25



### RAP Schneeschild

Preis inkl. MwSt. 85 cm 198,25  
 100 cm 299,25



### SF-70 Schneefräse

Preis inkl. MwSt. 1.099,25



### BS-110 Kehrbürstenbehälter

Preis inkl. MwSt. 499,25



### BS-110 Kehrbürste

Preis inkl. MwSt. 1.399,25



### Vares HV 220/S Kippanhänger – 300 kg – 127 x 75 cm

Preis inkl. MwSt. 949,25



# Kombi-Gerät FD3 – Hydrostat

**AKTIONSANGEBOT**  
 FD3 – 121 cm – 2 Trommeln  
**4.999,00 €**  
 Gültig so lange Vorrat reicht!

<b>Modell</b>	<b>FD3-Hydro</b>
Motor	B&S / E-Start
Leistung	15,5 PS
Antrieb	Hydrostat 0 – 10 / 0 – 5
Differential	Serie
<b>Preis inkl. MwSt.</b>	<b>4.250,28</b> (Grundgerät ohne Anbaugeräte)



Aufpreis Stachel- oder Zwillingbereifung 599,25



Hydrostat

**RZS-70K Einkreisel-  
Mähmaschine – 69 cm**  
 Preis inkl. MwSt. 599,25



**RZS-121 Doppelkreisel-  
Mähmaschine – 125 cm**  
 Preis inkl. MwSt. 1.950,28



**DZS-125 Scheibensystem  
des Hochgrasmähens –  
125 cm**  
 Preis inkl. MwSt. 1.599,25



**MC-100 Dreschflegel-  
Mulchsystem**  
 Preis inkl. MwSt. 2.320,25



**M-70 Einmesser-  
Mulchsystem – 68 cm**  
 Preis inkl. MwSt. 698,25



**M-121 Zweimesser-  
Mulchsystem – 122 cm**  
 Preis inkl. MwSt. 2.099,25



**BPR Anhängesitz  
mit Lenkung**  
 Preis inkl. MwSt. 798,25



**ROT Kultivator – 80 cm**  
 Preis inkl. MwSt. 899,25



**OP-114 Heuwender – 90 cm**  
 Preis inkl. MwSt. 1.499,25



**Fahrgestell mit Lenkung  
Holzmulde**  
 Preis inkl. MwSt. 658,25



**RAP Schneeschild – 100 cm**  
 Preis inkl. MwSt. 299,25



**SF-70 Schneefräse**  
 Preis inkl. MwSt. 1.099,25



**BS-110 Kehrbürstenbehälter**  
 Preis inkl. MwSt. 499,25



**BS-110 Kehrbürste**  
 Preis inkl. MwSt. 1.399,25



**Vares IT 500 Kippanhänger – 400 kg – 147 x 109 cm**  
 Preis inkl. MwSt. 1.299,25



# Traktor FD5 – Hydrostat



**AKTIONSANGEBOT**  
Ohne Anbaugeräte  
**9.999,00 €**  
Gültig so lange Vorrat reicht!



**AKTIONSANGEBOT**  
Ohne Anbaugeräte  
**6.499,00 €**  
Gültig so lange Vorrat reicht!



<b>Modell</b>	<b>FD5-Hydro</b>
Motor	B&S / E-Start
Leistung	15,5 PS / 1 Zyl
Antrieb	Hydrostat 0 – 10 / 0 – 10
Differential	Serie
<b>Preis inkl. MwSt.</b>	<b>7.299,25</b> (Grundgerät ohne Anbaugeräte)

<b>Modell</b>	<b>FD52V</b>
Motor	B&S / E-Start
Leistung	22 PS / 2 Zyl
Antrieb	Hydrostat 0 – 14 km/h
Differential	Serie
<b>Preis inkl. MwSt.</b>	<b>12.499,25</b>
Hydraulik 2 x DW	Aufpreis: 1.500,10

**RZS-70K Einkreiselmähmaschine – 69 cm**  
Preis inkl. MwSt. 599,25



**RZS-121 Doppelkreiselmähmaschine – 125 cm**  
Preis inkl. MwSt. 1.950,28



**DZS-125 Scheibensystem des Hochgrasmähens – 125 cm**  
Preis inkl. MwSt. 1.599,25



**MC-100 Dreschflegel-Mulchsystem**  
Preis inkl. MwSt. 2.320,25



**M-70 Einmesser-Mulchsystem – 68 cm**  
Preis inkl. MwSt. 698,25



**M-121 Zweimesser-Mulchsystem – 122 cm**  
Preis inkl. MwSt. 2.099,25



**ROT Kultivator – 80 cm**  
Preis inkl. MwSt. 899,25



**OP-114 Heuwender – 90 cm**  
Preis inkl. MwSt. 1.499,25



**RAP Schneeschild – 100 cm**  
Preis inkl. MwSt. 299,25



**SF-70 Schneefräse**  
Preis inkl. MwSt. 1.099,25



**BS-110 Kehrbürstenbehälter**  
Preis inkl. MwSt. 499,25



**BS-110 Kehrbürste**  
Preis inkl. MwSt. 1.399,25



## Bertolini – Balkenmäher

Ölbadgetriebe



### Lenkholm

Der höhenverstellbare Lenkholm lässt sich an jede Körpergröße anpassen.

**AKTIONSANGEBOT**  
110 – 92 cm Balken  
**2.199,00 €**  
Gültig so lange Vorrat reicht!



### Schnellkupplung

Integrierte Schnellkupplung für werkzeuglosen Gerätewechsel.

<b>Modell</b>	<b>110</b>
Art.-Nr.	68939001E5
Motor	EMAK K700 H OHV, 182 cm³
Leistung	5,4 PS / 4 kW – 3.450 U/min
Start	Reversierstarter
Getriebe	Ölbadgetriebe
Schaltgetriebe	1 Gang (1 V)
Geschwindigkeit (km/h)	in Mährichtung 2,95
Lenkholm	höhenverstellbar
Räder	3.50-6"
Mähbalken	mit 92 cm Spezialmesser
Mähbalkenantrieb	Exzenterantrieb
Gewicht	70 kg mit Rädern, Antrieb und Mähbalken
Sicherheitsvorrichtung	Motorstopp
<b>Preis inkl. MwSt.</b>	<b>2.399,20 kpl</b>
<b>Aktionspreis inkl.</b>	<b>2.199,00</b>



### Lenksäule

Die Lenksäule ist auf Antivibrationselemente montiert und sorgt somit für eine komfortable Bedienung.

# Bertolini Motormäher

Ölbadgetriebe

## 145 S – Semiprofessioneller Motormäher



Starre Achse

122 cm

**AKTIONSANGEBOT**  
145 S – 122 cm Balken  
**4.399,00 €**  
Gültig so lange Vorrat reicht!

## 150 S – Professioneller Motormäher



Differential mit Lenkbremse

142 cm

**AKTIONSANGEBOT**  
150 S – 142 cm  
**5.399,00 €**  
Gültig so lange Vorrat reicht!

**ACHTUNG! Serienmäßig mit Schwinghebelbalken**

Modell	145 S	150 S
Motor	Kohler 4-Takt CH 270, 208 cm³	Kohler 4-Takt CH 395, 277 cm³
Leistung	7,0 PS / 5,1 kW – 3.600 U/min	9,5 PS / 7,0 kW – 3.600 U/min
Start	Reversierstarter	Reversierstarter
Getriebe	mechanisches Schaltgetriebe im Ölbad	Zahnradgetriebe im Ölbad
Schaltgetriebe	7 Gänge (4 V + 3 R)	7 Gänge (4 V + 3 R)
Geschwindigkeit (km/h)	1.V: 1,05 2.V: 2,20 3.V: 3,63 4.V: 11,38 / 1.R: 1,11 2.R: 2,32 3.R: 3,63	1.V: 1,20 2.V: 2,57 3.V: 4,17 4.V: 13,05; / 1.R: 1,27 2.R: 2,66 3.R: 4,41
Wendegetriebe	Wendegetriebe mit Schalthebel am Lenkholm	Wendegetriebe mit Schalthebel am Lenkholm
Kupplung	Mehrscheibenkupplung	Mehrscheibenkupplung
Lenkholm	gummigelagert, höhenverstellbar	höhenverstellbar mit Schwingungsdämpfung
Räder	18 x 9.50-8"	18 / 9.50-8", mit Spurverbreiterung
Schnellkupplung Quickfit	ja	–
Mähbalkenantrieb	im Ölbad	im Ölbad
Zapfwelle	unabhängig, 973 U/min	unabhängig, 973 U/min
Gewicht	100 kg	135 kg mit Rädern, Antrieb und Mähbalken
Sicherheitsvorrichtung	Motorstopp	Motorstopp
Differential	Nein	ja mit Lenkbremse
<b>Preis inkl. MwSt.</b>	<b>4.628,20</b> (inkl. Balken 122 cm)	<b>5.698,20</b> (inkl. Balken 142 cm)
<b>Aktionspreis inkl.</b>	<b>4.399,00</b>	<b>5.399,00</b>

Vorfracht 43,00



### Zubehör

	Preis inkl. MwSt.
Sichelmäher 62 cm	ca. 2.200,20
Schlegelmulcher 65 cm	ca. 3.000,20
Schneeräumschild 100 x 40 cm	ca. 499,20
Bandrechen 125 cm	ca. 2.800,20

# Preiswerte Kombigeräte Stahlgehäuse – Keilriemen



Kreiselmäher  
57/64 cm

Bodenfräse  
50/55 cm

Schneeräumer  
85/100 cm

87/107 cm

**AKTIONSANGEBOT**  
M210 + 87 cm Balken  
**1.898,00 €**  
Gültig so lange Vorrat reicht!

**Doppelmesser-System**

Modell	M210	M220	M250
Motor / PS	5 PS	5,5 PS	6,5 PS
Gänge vorwärts	1 Vg / 2,2 km/h	1 Vg / 2,5 km/h	3 Vg / 1,08-2,51-3,47 km/h
Geänge rückwärts	–	1 Rg / 1,3 km/h	2 Vg / 1,08-2,07 km/h
Reifen	13 x 5 x 6	13 x 5 x 6	15 x 6 x 6
<b>Aktionspreis inkl.*</b>	<b>1.149,20</b> Honda	<b>1.399,20</b> Honda	<b>1.699,20</b> B&S
<b>Aktionspreis inkl. mit E-Start</b>	<b>1.299,20</b> B&S	<b>1.499,20</b> B&S	<b>1.799,20</b> B&S

## Zubehör Preis inkl. MwSt.

Schneeschild 85 cm	349,20	349,20	399,20
Schneeschild 100 cm	–	–	429,20
Schneeketten	49,20	49,20	129,20
Kehren mit Beh. 88 cm	–	1.299,20	1.299,20
Kreiselmäher 57 cm	–	–	–
Kreiselmäher 64 cm	–	799,00	899,20
Bodenfräse 50 cm	–	449,20	–
Bodenfräse 55 cm	–	–	499,20
Bandrechen 100 cm	–	–	2.899,20
Sichelmulcher 53 cm	–	499,20	–
Sichelmulcher 63 cm	–	–	699,20
Doppelmesserbalken 87 cm*	749,20	749,20	999,20
Doppelmesserbalken 107 cm*	799,20	799,20	1.049,20
*Mähen kpl	1.898,20	2.148,20	2.748,00



## Honda Motorhacken



Modell	FG 201	FG 205	F 220
Arbeitsbreite	30 cm	45 cm reduzierbar auf 22 cm	61,5 cm reduzierbar auf 31 cm
Motorleistung	2,2 PS	2,2 PS	2,0 PS
Gewicht	17 kg	21 kg	30 kg
<b>Preis inkl. MwSt.</b>	<b>929,15</b>	<b>1.129,15</b>	<b>1.399,15</b>

## Profi-Bodenfräse – optimal für Verleih

- ▶ Differentialsperre
- ▶ 50 cm Arbeitsbreite
- ▶ 10 Messer
- ▶ Frontgewicht

**AKTIONSANGEBOT**  
6 PS – 50 cm  
**3.599,00 €**  
Gültig so lange Vorrat reicht!

<b>Modell</b>	<b>STR 56</b>
Art.-Nr.	1926110
Motor	Subaru EP 17 OHV, 169 cm <sup>3</sup>
Start	Reversierstarter
Antrieb	über Keilriemen
Schaltgetriebe	3 Gänge (2 V + 1 R)
Arbeitsbreite	50 cm
Fräsrichtung	mit oder gegen die Fahrtrichtung
Frontgewicht	ja
Gewicht	86 kg
<b>Preis inkl. MwSt.</b>	<b>3.699,20</b>
<b>Aktionspreis inkl.</b>	<b>3.599,00</b>



**Fräse**  
Der Metallschutz am Fräsgehäuse dient dem Schutz und gleichzeitig der Spur.



**Frontgewicht**  
Das Frontgewicht balanciert die Maschine ideal aus und ermöglicht dadurch optimales Handling für den Anwender.



**Bedienelemente**  
Alle Bedienelemente sind problemlos vom Lenkholm aus zu bedienen.

## Bertolini – Profi-Einachs-Kombigeräte



5,8 PS

**AKTIONSANGEBOT**  
5,8 PS – 60 cm  
**3.499,00 €**  
Gültig so lange Vorrat reicht!



10,7 PS

**AKTIONSANGEBOT**  
10,7 PS – 70 cm  
**5.099,00 €**  
Gültig so lange Vorrat reicht!

### Komplett-KIT

Der Lieferumfang des KIT 405 S EasyCult 60 beinhaltet das Grundgerät, die Bereifung 4.00-8" und eine 60 cm Fräse.

Modell	KIT 405 S EasyCult 60
Art.-Nr.	68359007E5S2
Motor	Honda GX 200 OHV, 196 cm <sup>3</sup>
Leistung	5,8 PS / 4,3 kW – 3.550 U/min
Start	Reversierstarter
Antrieb	Zahnradgetriebe im Ölbad
Schaltgetriebe	4 Gänge (2 V + 2 R)
Geschwindigkeit (km/h)	1.V: 1,05 2.V: 2,20 / 1.R: 1,11 2.R: 2,32
Kupplung	Mehrscheibenkupplung
Wendegetriebe	ja
Lenkholm	höhen- und seitenverstellbar sowie um 180° schwenkbar, mit Schwingungsdämpfung
Zapfwelle	unabhängig, 973 U/min
Anschluss	Schnellkupplung serienmäßig
Räder	4.00-8"
Fräse	60 cm, reduzierbar auf 50 cm
Arbeitstiefenverstellung	ja
Gewicht (komplette Maschine)	90 kg
Sicherheitsvorrichtungen	Kupplungssicherheitssystem und Rückfahrsperrung bei zugeschalteter Zapfwelle
<b>Aktionspreis inkl.</b>	<b>3.499,20</b> Bitte Lieferumfang beachten.

### Komplett-KIT

Der Lieferumfang des KIT 413 S GX 340 EasyCult 70 beinhaltet das Grundgerät, die Bereifung 5.00-10" und eine 70 cm Fräse (reduzierbar auf 60 cm).

Modell	KIT 413 S GX 340 EasyCult 70
Art.-Nr.	68329200S1
Motor	Honda GX 340 OHV, 389 cm <sup>3</sup>
Leistung	10,7 PS / 7,9 kW – 3.550 U/min
Start	Benzinmotor mit Reversierstarter
Antrieb	Zahnradgetriebe im Ölbad
Schaltgetriebe	6 Gänge (3 V + 3 R) im Fräsbetrieb und mit Frontanbaugeräten
Geschwindigkeit (km/h)	1.V: 1,26 2.V: 2,64 3.V: 4,37 / 1.R: 1,33 2.R: 2,79 3.R: 4,62
Kupplung	Mehrscheibenkupplung
Wendegetriebe	Wendegetriebe mit Schalthebel am Lenkholm
Lenkholm	höhen- und seitenverstellbar sowie um 180° schwenkbar mit Schwingungsdämpfung
Zapfwelle	unabhängig, 973 U/min
Räder	5.00-10"
Fräse	70 cm
Arbeitstiefenverstellung	ja
Differentialgetriebe	serienmäßig
Anhängerkupplung	serienmäßig
Lenkbremsen / QuickFit	beides serienmäßig
Gewicht (komplette Maschine)	130 kg
Sicherheitsvorrichtungen	Kupplungssicherheitssystem sowie Parkbremse und Rückfahrsperrung bei zugeschalteter Zapfwelle
<b>Aktionspreis inkl.</b>	<b>5.099,20</b> Bitte Lieferumfang beachten.



### Zubehör z. B.

Kommunalbalken 102 cm kpl	ca. 1.800,20
Umkehrfräse 70 cm	ca. 5.500,20
Kreislegge 60 cm	ca. 4.000,20
Schneeräumschild 100 x 40 cm	ca. 549,20
Schlegelmulcher 65 cm	ca. 3.000,20
Bandrechen 125 cm Doppelriemen	ca. 2.800,20

Preis inkl. MwSt..

## Rapid MONDO – URI kompakter und vielseitiger Profi für Stadt und Land



Rapid MONDO

Holm 180° drehbar



Rapid URI

MONDO	Preis inkl. MwSt.
9 PS – Robin	<b>10.370,18</b>
14 PS – Robin	<b>13.423,18</b>
Reifen (5 x 10)	<b>645,18</b>
Tempomat	<b>209,18</b>
Batterie	–
Ladegerät	–
Gewichtsträger	<b>333,18</b>
Schwinghebelbalken 142 cm	<b>5.446,18</b>
Ökomulcher 80 cm	<b>3.344,18</b>
Schlegelmulcher 68 cm	<b>5.920,18</b>
Bodenfräse 70 cm	<b>3.010,18</b>
Kreiselegge 75 cm	<b>4.802,18</b>
Umkehrfräse 70 cm	<b>6.652,18</b>
Vorfracht Grundgerät plus Anbaugeräte	370,00

URI	Preis inkl. MwSt.
Grundmaschine vollelektrisch	<b>15.410,18</b>
Reifen (5 x 10)	<b>645,18</b>
Batterie	<b>3.159,18</b>
Ladegerät 2 Std.	<b>570,18</b>
Lüfter	<b>426,18</b>
Gewichtsträger	<b>333,18</b>
Schwinghebelbalken 142 cm	<b>5.446,18</b>
Ökomulcher 80 cm	<b>3.344,18</b>
Schlegelmulcher 68 cm	<b>5.920,18</b>
Bodenfräse 70 cm	<b>3.010,18</b>
Kreiselegge 75 cm	<b>4.802,18</b>
Umkehrfräse 70 cm	<b>6.652,18</b>
Vorfracht Grundgerät plus Anbaugeräte	370,00

# Rapid VAREA multifunktioneller Allrounder für alle vier Jahreszeiten



VAREA S 231	Preis inkl. MwSt.
2 Zyl. / B&S / 23 PS	<b>28.512,18</b>
E-Start	<b>645,18</b>
Funkfernsteuerung	<b>5.296,18</b>
Ölkühler – Motor	<b>949,18</b>
Externer Ansaugkanal	<b>673,18</b>
Reifen 23 x 8.50-12	<b>907,18</b>
Flexispike 436 mm	<b>3.742,18</b>
Schwinghebel 142 cm kpl.	<b>5.315,18</b>
Portalmähwerk 160 cm kpl.	<b>7.349,18</b>
Schlegelmulcher 110 cm kpl.	<b>9.175,18</b>
Multitwister 190 cm kpl.	<b>16.638,18</b>

Bodenfräse 90 cm	<b>5.495,18</b>
Kreiselegge 100 cm	<b>5.599,18</b>
Umkehrfräse 100 cm	<b>7.575,18</b>
Planierregge 150 cm	<b>4.623,18</b>
Wegepflegegerät 90 cm	<b>7.124,18</b>
Gewichtsträger	<b>999,18</b>
Geräteausgleich	<b>470,18</b>

Vorfracht Grundgerät plus Anbaugeräte 370,00

## Rapid MONTA schlagkräftige Mähmaschine für extreme Steilhanglagen



### Holmseitenverstellung

Werkzeuglos lässt sich der Holm bei allen Modellen seitlich verstellen. Arbeiten entlang von Hindernissen oder unter Gebüsch sind damit einfach zu erledigen.



MONTA M 161	Preis inkl. MwSt.
2 Zyl. / B&S / 16 PS	22.038,18
E-Start	1.964,18
Reifen 23 x 8.50-12	836,18
Flexispitze 436 mm	3.743,18
externer Ansaugkanal	673,18
Hydrauliköl-Kühler	1.643,18
Schwinghebel 142 cm kpl.	5.315,18
Portalmähwerk 160 cm kpl.	7.349,18
Schlegelmulcher 110 cm kpl.	9.175,18
Multitwister 190 cm kpl.	16.638,18
Vorracht Grundgerät plus Anbaugeräte	370,00

## BRIELMAIER – Balkenmäher Biodiversität



BRIELMAIER	Preis inkl. MwSt.
Grundgerät 26,5 PS	34.784,15
Flexispikes 529 mm	4.444,15
Bidux Mähwerk 160 cm	8.420,15
Multitwister 220 cm	19.760,15
Schlegelmulcher 155 cm	11.870,15
Trittbrett	ca. 1.190,00
Funk-Fernsteuerung	5.640,15

## Rapid REX – der weltweit leichtest, aktiv gelenkte, hydrostatische Geräteträger



REX	Preis inkl. MwSt.
7 PS – Subaru Motor	<b>11.633,18</b>
Reifen 16 x 6.50-8	<b>422,18</b>
Flexispike 426 mm	<b>2.630,18</b>
Tempomat	<b>209,18</b>
Schwinghebelbalken 142 cm	<b>5.315,18</b>
Twister 140 cm	<b>7.842,18</b>
Ökomulcher 70 cm	<b>3.059,18</b>
Schlegelmulcher	–
Wilkrautbürste 60 cm	–
Wegepflegegerät 90 cm	–
Schneeschild 100 cm	<b>2.283,18</b>
Schneefräse 70 cm	–

SWISS	Preis inkl. MwSt.
9 PS	<b>15.816,18</b>
Reifen 18 x 9.50-8	<b>759,18</b>
Flexispike 436 mm	<b>3.040,18</b>
Tempomat	<b>209,18</b>
Schwinghebelbalken 142 cm	<b>5.315,18</b>
Twister 180 cm	<b>9.847,18</b>
Ökomulcher 80 cm	<b>3.689,18</b>
Schlegelmulcher 70 cm	<b>8.777,18</b>
Wilkrautbürste 60 cm	<b>4.339,18</b>
Wegepflegegerät 90 cm	<b>6.069,18</b>
Schneeschild 125 cm	<b>2.501,18</b>
Schneefräse 70 cm	<b>7.741,18</b>

## Agria – Meistverkaufte Geräte – Hang tauglich

**Achtung: neue Preise ab April 2026**



<b>Modell</b>	<b>3600 BM Premium</b>
Motor / PS	Honda / 6,5 PS
Antrieb	36 g Wendegetriebe
inkl.	Kommunalbalken 117 cm
Bereifung	16 x 6.50-8 Terra
<b>Preis inkl. MwSt.</b>	<b>8.999,18</b>



<b>Modell</b>	<b>Agria 3600</b>
Motor / PS	Honda / 6 PS
Getriebe	Getriebe 2+2
Zubehör	Fräse 60 cm
Bereifung	Bereifung 4 x 10
<b>Preis inkl. MwSt.</b>	<b>6.449,18</b>



<b>Modell</b>	<b>Agria 5900 Bison-E-Start</b>
Motor / PS	Kohler / 14 PS
Antrieb	Hydrostat
Zubehör	Schlegelmulcher 80 cm
Bereifung	Bereifung 23 x 8.50 - 12
<b>Preis inkl. MwSt.</b>	<b>30.290,18</b>

Ferngesteuerter Hochgras-Sichelmulcher



<b>Modell</b>	<b>Agria 9500-80</b>
Motor / PS	Kawasaki FS600V, 2 Zyl., Benzin / 17,3 PS
Tankinhalt	10 l
Fahrtrieb	Elektroantrieb, stufenlos, 48 V
Geschwindigkeiten	0 – 2 / 0 – 4 / 0 – 5,8 km/h, stufenlos
Schnittbreite	80 cm
Schnitthöhe	ca. 3 – 13 cm
Fernsteuerung	ja
Hangneigung	bis ca. 50° = 120 %
Bodendruck	0,11 kg/cm <sup>2</sup>
Flächenleistung	ca. 3.000 m <sup>2</sup> /h (bei 5 km/h)
Gewicht	ca. 350 kg
<b>Preis inkl. MwSt.</b>	<b>35.581,10</b>



## Vertikutiergeräte – B&S-Honda-Longin-Motor

- ▶ Zentrale Höhenverstellung – Ermöglicht ein problemloses Einstellen der Vertikutiertiefe
- ▶ Kugelgelagerte Räder 180 mm – Erleichtert Ihnen das Schieben
- ▶ Senkrecht laufende, austauschbare Pendelmesser (22 Stück) – Messerwelle abschmierbar



Toro



GBV-38

**AKTIONSANGEBOT**  
GBV-38  
**849,00 €**  
Gültig so lange Vorrat reicht!

### Meistverkauft

Modell	Toro 54610	GBV-38 – Profi	GLV-48H – Profi	Sabo 38-BV
Motor	B&S	Loncin	Loncin	OHV
PS/W	4 PS	5 PS / 3600 U	5 PS / 3600 U	4 PS / 3600 U
Fangsack	inkl. Sack	inkl. Sack	–	Aufpr. 92,20
Schnittbreite	40 cm	38 cm	48 cm	38 cm
Gehäuse	Stahl	Stahl	Stahl	Alu
Gewicht	41 kg	46 kg	56 kg	37 kg
<b>Preis inkl. MwSt.</b>	<b>699,25</b>	<b>949,25</b>	<b>1.299,25</b>	<b>899,20</b>
<b>Aktionspreis inkl.</b>	<b>649,00</b>	<b>849,00</b>	<b>1.149,00</b>	

Farbe rot oder grau

## Tielbürger – Großflächenvertikutierer – Schlegelmulcher



### TV 920 Vertikutierer

Modell	TV 920 Honda
Arbeitsbreite	90 cm
Gewicht	106 kg
<b>Preis inkl. MwSt.</b>	<b>3.949,25</b>

### T 920 Schlegelmulcher

Modell	Honda GX 390	B&S 2 Zyl.
cm	90 cm	90 cm
PS	13 PS	16 PS
Gewicht	197 kg	201 kg
<b>Preis inkl. MwSt.</b>	<b>5.849,25</b>	<b>7.375,25</b>

Vorracht 100,00

## Remarc Summertime & Kompostmeister

### Für den Häcksler kein Problem:

- ▶ Strauchwerk
- ▶ Buschartiges Material
- ▶ Aststärken bis 40 mm
- ▶ Nutzgartenabfälle
- ▶ Bohnenkraut, Kartoffelkraut
- ▶ Blumen
- ▶ Stauden
- ▶ Knollen
- ▶ Wurzelwerk mit Erde
- ▶ Topfblumen
- ▶ Laub und Stroh
- ▶ Schilf
- ▶ Tonscherben oder kleine Steine
- ▶ und vieles mehr

### Summertime



Modell	Summertime 2100	Summertime 2300
Art.-Nr.	1429307	1429308
Leistung	2,3 kW	2,8 kW
Antrieb	230 V	400 V
Motorbremse	mechan.	mechan.
Häckselleistung	280 kg/h	370 kg/h
Aststärke	bis 40 mm	bis 40 mm
Maße (H/B/L)	135/52/75 cm	135/52/75 cm
Gewicht	48 kg	50 kg
Messer	4	6
<b>Preis inkl. MwSt.</b>	<b>1.644,20</b>	<b>1.825,20</b>


Fracht 60,00

### Kompostmeister



Modell	Kompostmeister 2400	Kompostmeister 3500
Art.-Nr.	1429309	1429310
Leistung	2,4 kW	3,5 kW
Antrieb	230 V	400 V
Motorbremse	mechan.	mechan.
Häckselleistung	350 kg/h	420 kg/h
Aststärke	bis 40 mm	bis 40 mm
Maße (H/B/L)	135/52/75 cm	135/52/75 cm
Gewicht	55 kg	55 kg
Messer / Grob-Fein-Einstellung	6 / ja	6 / ja
<b>Preis inkl. MwSt.</b>	<b>1.799,20</b>	<b>2.139,20</b>

Fracht 60,00




**Kompostmeister: Schieber „grob“/„feucht“**  
Über den Stellknopf wird der Zugang zum Auswurfkanal weit geöffnet. So entsteht grobes Schreddergut.



**Kompostmeister: Schieber „fein“**  
Wird der Zugang zum Auswurfkanal bis auf eine kleine Öffnung fast geschlossen, entsteht feines Schreddergut



**Kompostmeister: Einstellschraube**  
Der Stellknopf über dem Auswurf macht das Einstellen auf grobes oder feines Schreddergut einfach



**Messerscheibe**  
Die schwere Messerscheibe schneidet mit senkrecht angeordnetem Häckselmesser (A) und Schnitzmesser (B)

## Remarc Terra Cut & Combi Cut

### Terra Cut



Modell	Terra Cut 2200E	Terra Cut 3500E	Terra Cut 4000
Art.-Nr.	1429399	1429398	1429397
Motor	–	–	Honda GP 160
Leistung	2,2 kW	3,5 kW	2,9 kW/3,9 PS/3600 min <sup>-1</sup>
Antrieb	230 V	400 V	Benzin
Häckselleistung	580 kg/h	640 kg/h	650 kg/h
Aststärke	bis 60 mm	bis 60 mm	bis 60 mm
Maße (H/B/L)	125/55/100 cm	125/55/100 cm	125/55/100 cm
Gewicht	100 kg	100 kg	99 kg
Messer / Grob-Fein-Einst.	12 / ja	12 / ja	12 / ja
<b>Preis inkl. MwSt.</b>	<b>3.036,20</b>	<b>3.415,20</b>	<b>3.769,20</b>

Frachtanteil 96,00

### Combi Cut



Modell	Combi Cut 9600
Art.-Nr.	1429316
Motor	Kohler
Leistung	14 PS
Antrieb	Benzin
Häckselleistung	830 kg/h
Aststärke	bis 80 mm
Maße (H/B/L)	139/137/138 cm
Gewicht	178 kg
Messer / Grob-Fein-Einst.	28 / ja
<b>Preis inkl. MwSt.</b>	<b>6.085,20</b>

Frachtanteil 144,00

### NEU: Remarc Trommelhäcksler



Modell	TH 400
Art.-Nr.	1429313
Motor	Kohler CH440
Leistung	14 PS
Antrieb	Benzinmotor
Häckselleistung	950 kg/h
Aststärke	bis 90 mm
Maße (H/B/L)	170/83/147 cm
Gewicht	232 kg
Messer	2
<b>Preis inkl. MwSt.</b>	<b>5.739,20</b>

Frachtanteil 144,00



#### Hammerwerk

12 bzw. 28 einseitig geschärfte Messerklingen sind mit seitlichem Versatz angeordnet



#### Messerklingen

Vorn sind die Klingen für eine optimale Material-Zerkleinerung geschärft, mit den Rückseiten kann durch Wenden der Messer Erde aufbereitet werden



#### Hammerwerk-Gehäuse

Drei zusätzliche Schlagleisten sichern eine restlose Zerkleinerung



#### Amboss

Im Eingang zum Hammerwerk schützt eine Platte gegen Verschleiß und sichert eine saubere Zerkleinerung zwischen Amboss und Hammerwerk

# Negri-Häcksler Antrieb 220 V – 380 V



	<b>MEISTVERKAUFT</b>			
Modell	R70EHP25	R95EHP3	R95EHP4	R185EHP15
Antrieb	220 V / 1.800 W	220 V / 2.200 W	380 V / 3.000 W	380 V / 11 kW
Max. Aststärke	50 mm	70 mm	70 mm	90 mm
Gewicht ca.	60 kg	100 kg	100 kg	250 kg
Preis inkl. MwSt.	1.450,20	2.380,20	2.450,20	4.850,15
<b>Aktionspreis inkl.</b>			<b>2.399,00</b>	

Frachtanteil auf Anfrage

## Negri-Häcksler mit Honda-Motor

R95BHHP65



**AKTIONSANGEBOT**  
R95 BHHP65 statt 2.699,15  
**2.599,00 €**  
Gültig so lange Vorrat reicht!

R185BHHP13



**AKTIONSANGEBOT**  
R185 BHHP1 3RI statt 8.999,15  
**8.499,00 €**  
Gültig so lange Vorrat reicht!

R185 BHHP13RI  
mit Einzugschwelle

R225



R240 – Raupe



Modell	R95 BHHP65	R185 BHHP13	R185 BHHP13RI	R185 BHHP1 3AERIN	R225 BHHP 13
Motor	Honda / 6,5 PS	Honda / 13 PS	Honda / 13 PS	Honda / 13 PS	Honda / 13 PS
Max. Aststärke	70 mm	90 mm	90 mm	90 mm	90 mm
Zwangseinzug	–	–	ja	ja	ja
Gewicht ca.	100 kg	200 kg	230 kg	230 kg	359 kg
Aufpreis Verk. 400 mm	–	–	113,20	113,20	–
Preis inkl. MwSt.	2.699,20	5.099,15	8.999,15	–	–
Preis inkl. No-Streß	–	–	–	10.770,15	10.234,15
<b>Aktionspreis inkl.</b>	<b>2.599,00</b>	<b>4.999,00</b>	<b>8.499,00</b>	<b>9.999,00</b>	<b>9.699,00</b>

Frachtanteil auf Anfrage

## Negri-Häcksler auf 80 km/h Achse



**Vorführung jederzeit möglich**  
inkl. Kettenförderband  
Kubota Dieselmotor  
Ideal für Heckenschnitt und Stämme  
bis 13 cm (R260) 15 cm (R280)

Modell	R240BHP210N	R260DK200TRGN	R280DK260TRGN
Motor	Honda / 21 PS / Benzin	Kubota / 20 PS / Diesel	Kubota / 26 PS / Diesel
Max. Aststärke	90 mm	130 mm	150 mm
Zwangseinzug	1 Walze	1 Walze mit Förderband	1 Walze mit Förderband
Preis inkl. MwSt.	18.600,15	32.960,15	37.400,15
<b>Aktionspreis inkl.</b>	<b>17.500,00</b>	<b>31.300,00</b>	

Frachtanteil auf Anfrage

## Negri-Häcksler mit Zapfwellenantrieb



R185TRI  
mit Einzugswalze  
**Meistverkauft**

**AKTIONSANGEBOT**  
R185TRI – Einzugswalzen  
**7.599,00 €**  
Gültig so lange Vorrat reicht!



R95T

**AKTIONSANGEBOT**  
R95T statt 2.899,20  
**2.799,00 €**  
Gültig so lange Vorrat reicht!



C 13 TN

**AKTIONSANGEBOT**  
C 13 TN  
**14.999,00 €**  
Gültig so lange Vorrat reicht!

Modell	R95T	R185T	<b>Meistverkauft</b> R185TRI	C 13 TN
Kraftbedarf	15 PS	15 PS	15 PS	40 PS
Max. Aststärke	70 mm	90 mm	90 mm	150 mm
Zwangseinzug	nein	nein	ja / 1 Walzen	ja / 1 Walzen
Antrieb über	Gelenkwelle	Gelenkwelle	Gelenkwelle	Gelenkwelle
Gewicht ca.	120 kg	198 kg	240 kg	500 kg
Aufpreis Gelenkwelle	398,20	398,20	398,20	470,15
Aufpreis Hackschnittsieb	–	Serie	Serie	229,20
<b>Preis inkl. MwSt.</b>	<b>2.899,20</b>	<b>4.499,15</b>	<b>7.999,15</b>	<b>15.199,15</b>
<b>Aktionspreis inkl.</b>	<b>2.799,00</b>	<b>4.399,00</b>	<b>7.599,00</b>	<b>14.999,00</b>

Frachtanteil auf Anfrage

## Internet China Benzin-Häcksler



Modell	Rambo HC10
Motor	4-Takt-Benzinmotor, 4,8 KW bei 3.600 U/min, 196 cm <sup>3</sup>
Startsystem	Handstart
Einschub Astwerk	ca. Ø bis 100 mm
Drehzahl der Messer	2.400 U/min
Öltankvolumen	0,6 l
Maße (L x B x H)	1.670 x 570 x 1.050 mm
Gewicht	ca. 100 kg
Abmessung Einwurftrichter oben:	ca. 450 x 380 mm
Abmessung Einwurftrichter unten:	ca. 155 x 135 mm

**Aktionspreis inkl. ca. 1.190,20**

**Trommelhäcksler mit zwei austauschbaren Messern (Duplexmessertrommel) inkl. Betriebsstundenzähler und witterungsbeständiger Abdeckhaube.**



Modell	Rambo HC15
Motor	4-Takt-Benzinmotor, 9 KW bei 3.600 U/min, 420 cm <sup>3</sup>
Startsystem	Handstart + Elektrostart inkl. Batterie
Einschub Astwerk	ca. Ø bis 120 mm
Drehzahl der Messer	2.000 U/min
Öltankvolumen	1,1 l
Maße (L x B x H)	1.900 x 800 x 1.500 mm
Gewicht	ca. 170 kg
Abmessung Einwurftrichter oben:	ca. 495 x 435 mm
Abmessung Einwurftrichter unten:	ca. 300 x 155 mm
Astwurfhöhe	ca. 1.400 mm

**Aktionspreis inkl. ca. 1.990,20**

**Trommelhäcksler mit zwei austauschbaren Messern (Duplexmessertrommel). Leichtes Reinigen des Einwurfschachtes. Inkl. Betriebsstundenzähler und witterungsbeständiger Abdeckhaube.**



Mit Zwangseinzug

Modell	Rambo HC15H
Motor	4-Takt-Benzinmotor, 9 KW bei 3.600 U/min, 420 cm <sup>3</sup>
Startsystem	Handstart + Elektrostart inkl. Batterie
Hydraulischer Einzug Astwerk	ca. Ø bis 120 mm
Drehzahl der Messer	2.000 U/min
Hydraulikmotor	10 ml/U, 20 MPa
Drehgeschw. Einzugwalze	50 – 600 U/min
Hydrauliköltankvolumen	4 l
Maße (L x B x H)	2.900 x 965 x 1.800 mm
Gewicht	ca. 289 kg
Höhe Einzugtrichter	Bodenseite: 850 mm / Motor: 600 mm
Messer	220 x 55 mm (Befestigung mit 3 Schrauben)
Mulchmesser	5 freiliegende pro Welle
Einzug	180 x 170 mm
Auswurf	140 x 140 mm


**Aktionspreis inkl. ca. 3.990,20**

**Benzin-Trommelhäcksler mit zwei austauschbaren Messern und hydraulischer Einzugwalze.**

## Internet China Zapfwellen-Häcksler



Modell	BX-42S
Traktorleistung	min. 30 PS
Aufnahme	3-Punkt ab Kat. I
Zapfwelle	im Lieferumfang enthalten
Anzahl Messer	4 Messer, 1 Gegenschneide
Schwungraddurchmesser	63,5 cm
Gewicht Schwungrad	65 kg
Einzug	manuell
Maße	102 x 107 x 152 cm
Gewicht mit Verpackung	200 kg
<b>Aktionspreis inkl.</b>	<b>ca. 1.899,15</b> (inkl. Fracht & Montage)



Modell	BX-42RS
Traktorleistung	min. 30 PS
Aufnahme	3-Punkt ab Kat. I
Zapfwelle	im Lieferumfang enthalten
Anzahl Messer	4 Messer, 1 Gegenschneide
Schwungraddurchmesser	63,5 cm
Gewicht Schwungrad	65 kg
Einzug	hydraulisch (über Traktorhydraulik)
Maße	102 x 107 x 152 cm
Gewicht mit Verpackung	293 kg
<b>Aktionspreis inkl.</b>	<b>ca. 3.499,15</b> (inkl. Fracht & Montage)



Modell	BX-62RS
Traktorleistung	min. 40 PS
Aufnahme	3-Punkt ab Kat. I
Zapfwelle	im Lieferumfang enthalten
Anzahl Messer	4 Messer, 1 Gegenschneide
Schwungraddurchmesser	76 cm
Gewicht Schwungrad	80 kg
Einzug	hydraulisch (über Traktorhydraulik)
Maße	127 x 132 x 188 cm
Gewicht mit Verpackung	550 kg
<b>Aktionspreis inkl.</b>	<b>ca. 4.799,15</b> (inkl. Fracht & Montage)



Modell	RAMBO HC20HZ
Traktorleistung	ca. 20 PS
Aufnahme	Kat. I
Zapfwelle	im Lieferumfang enthalten
Anzahl Messer	4 Messer, 1 Gegenschneide
Einzugswalze	hydraulisch mit eigener Hydraulik Versorgung 26,5 ltr.
Maße	1185 x 1917 x 2185
Gewicht mit Verpackung	475 kg
<b>Aktionspreis inkl.</b>	<b>ca. 4.499,15</b> (inkl. Fracht & Montage)

## ERCO – Laubladegebläse



Kompaktes Profigerät für den Einsatz an Kleinlastern (z. B. „Multicar“) auf Friedhöfen oder in Bereichen, die für „große Laster“ nicht erreichbar sind. Bequemes Saugen durch Ein-Mann-Bedienung. Auswurfkamin um 270° schwenkbar. Der Saugschlauch mit 4 m Länge lässt sich eng führen. **Für Beetabsaugung auf 14 cm Durchmesser reduzierbar** (AES-600REDSCHL) und 3 m verlängerbar.

Modell	LG-600HO	
Motor	Honda Motor	
Leistung	6,6 kW – 3.600 l/min	
Antrieb	Keilriemenantrieb	
Winkelauswurf	einstellbar	
Saugschlauch	4 m, Ø 20 cm, reduzierbar auf Ø 14 cm	
für Bordwand	ja	
Saugschlauchreduzierung auf Ø 14 cm	235,20	(AES-600REDSCHL)
<b>Preis inkl. MwSt.</b>	<b>4.329,20</b>	

Fracht 200,00



Kraftvoll große Mengen Laub in kürzester Zeit entsorgen. Mit der Bordwand verbunden füllt der LG-900HO selbst größte Ladeflächen. Kräfteschonendes Arbeiten durch Unterstützung des Schlauchgalgens. Das optionale Absetzgestell ist permanent am Gerät befestigt. Zum Fahren ziehen Sie es über ein Teleskop einfach ein.

Modell	LG-900HO-09	LG-900HO-13
Motor	Honda Motor	Honda Motor
Leistung	6,6 kW – 3.600 l/min	9,6 kW – 3.600 l/min
Saugnase	auf Stützrad	auf Stützrad
Absetzgestell	optional	optional
<b>Preis inkl. MwSt.</b>	<b>4.765,20</b>	<b>4.975,20</b>

Fracht 200,00



Mit der Bordwand verbunden füllt der LG-1800 selbst größte Ladeflächen in kurzer Zeit. Kräfteschonendes Arbeiten durch Unterstützung eines Schlauchauflegearms. Kompletter Auswurfkamin um 320° schwenkbar. Saugnase wird auf Stützrad geführt.

Modell	LG-1800
Motor	B&S
Leistung	13,2 kW – 3.600 l/min
Saugnase	auf Stützrad
Auswurfkamin	320° drehbar
Elektrostart & Absetzgestell	optional
<b>Preis inkl. MwSt.</b>	<b>8.159,20</b>

Fracht 200,00

## Echo Laubbläser



Modell	EB-9090	EB-9013	EB-9013A mit Fahrtrieb
Motor	Honda GX 270 / 4,6 kW	Honda GX 390 / 6,0 kW	Honda GX 390 / 6,0 kW
Gewicht	92 kg	93 kg	98 kg
max. Luftvolumen	4.770 m³/h	5.100 m³/h	5.100 m³/h
Luftgeschwindigkeit	288 km/h	316 km/h	316 km/h
<b>Preis inkl. MwSt.</b>	<b>3.449,20</b>	<b>3.828,20</b>	<b>4.698,20</b>

## Cramer – Professionelle Laubsauger



<b>Modell</b>	<b>LS 4000 VLG</b>
Motor	HONDA 4,8 PS
Arbeitsbreite	–
Auffangsack	–
Maße (L/B/H)	87/53/112 cm
Gewicht	78 kg
Zubehör	inkl. 5 m Schlauch
Art.-Nr.	1429478
<b>Preis inkl. MwSt.</b>	<b>2.978,20</b>



<b>Modell</b>	<b>LS 3500 ohne Fahrtrieb</b>
Motor	HONDA GX 120/2,6 kW/3,5 PS/3600 min
Arbeitsbreite	80 cm
Auffangsack	240 Liter
Maße (L/B/H)	163/80/105 cm
Gewicht	67 kg
Feststellbremse	ja
Zubehör	Nassgutsack mit Knebelverschluss Aufpreis 421,20
Art.-Nr.	1429498
<b>Preis inkl. MwSt.</b>	<b>2.279,20</b>



<b>Modell</b>	<b>LS XP 50 ohne Fahrtrieb</b>
Motor	HONDA GX 160/3,6 kW/4,8 PS/3600 min
Arbeitsbreite	80 cm
Auffangsack	240 Liter
Maße (L/B/H)	157/80/105 cm
Gewicht	67 kg
Feststellbremse	ja
Zubehör	Nassgutsack 253,20 / Rahmen 335,20
Art.-Nr.	1429467
<b>Preis inkl. MwSt.</b>	<b>3.296,20</b>



<b>Modell</b>	<b>LS 5000 mit Antrieb</b>
Motor	HONDA GX 160/3,6 kW/4,8 PS/3600 min
Arbeitsbreite	80 cm
Auffangsack	240 Liter
Maße (L/B/H)	157/80/105 cm
Gewicht	70 kg
Radantrieb	1 Gang
Feststellbremse	ja
Zubehör	Saugschlauch: 3 m 338,20 / 5 m 468,20
Art.-Nr.	1429499
<b>Preis inkl. MwSt.</b>	<b>3.139,20</b>

- ▶ stufenloser Antrieb
- ▶ Hydrostatgetriebe



	<b>LS XP 5.0 G</b>	<b>Meistverkauft LS XP 5.0 H</b>
Motor	HONDA GX 160/3,6 kW/4,8 PS/3600 min	HONDA GX 160/3,6 kW/4,8 PS/3600 min
Arbeitsbreite	80 cm	80 cm
Auffangsack	180 Liter	180 Liter
Maße (L/B/H)	186/82/110 cm	186/82/110 cm
Gewicht	72,3 kg	72,3 kg
Radantrieb	1-Gang-Antrieb	Hydrostat-Antrieb
Feststellbremse	ja	ja
Zubehör	mehrere Fangsackoptionen passend	mehrere Fangsackoptionen passend
Art.-Nr.	1629479	1429477
<b>Preis inkl. MwSt.</b>	<b>3.944,20</b>	<b>4.548,20</b>

Frachtanteil 96,00



## Holzspalter – 6 bis 9 to

**Unser meistverkaufter Holzspalter**

**GT6-55-W – NEU**

**GT7-55-D – NEU**

- ▶ Großer Arbeitstisch dient als praktische Auflagefläche

**AKTIONSANGEBOT**  
GT7-55-D  
**1.699,00 €**  
Gültig so lange Vorrat reicht!



	<b>NEU</b>	<b>NEU</b>
<b>Modell</b>	<b>GT6-55-W-Neu</b>	<b>GT7-55-D-Neu</b>
Spaltlänge	55 cm	55 cm
Spaltkraft	6 to	7 to
Volt	230 V	400 V
Antrieb	2,2 kW	2,2 kW
Gewicht	114 kg	114 kg
<b>Preis inkl. MwSt.</b>	<b>1.799,20</b>	<b>1.799,20</b>
<b>Aktionspreis inkl.</b>	<b>1.699,00</b>	<b>1.699,00</b>

### Zubehör

Preis inkl. MwSt.

Spaltkreuz für alte Modelle	6-9to	79,25
Spaltkeil für alte Modelle	6-9to	79,25





## Holzspalter – 12 bis 18 to

### z.B. Modell 15 to

- ▶ Alles serienmäßig ohne Aufpreis.
- ▶ Neue Zweihandsicherheitsbedienung
- ▶ Doppelfunktion: Der linke Hebel ist beweglich und mit einer Fixierkralle zum Ausrichten des Holzstammes auf die Mitte des Spaltmessers ausgestattet. Man arbeitet wie mit einer zusätzlichen Hand.
- ▶ Spalthub nach oben und unten einstellbar.
- ▶ Doppelte Spaltgeschwindigkeit durch Eilgangventil.
- ▶ Automatischer Zylinderschnellrücklauf.
- ▶ Spezialzylinder geschraubt und absenkbar. 190 cm.
- ▶ Holzhaltebügel zum Ablegen der Holzstämme.
- ▶ Großer Öltank mit Ölfilter und Peilstab.
- ▶ Vollstahlgrundplatte mit aufgeschw. Riffelblech.
- ▶ Auswechselbarer Spaltkeil aus Spezialstahl.
- ▶ Messingleitplatten extrem lang und verschraubt.
- ▶ Dreipunktaufhängung Kat. I und II.
- ▶ Festmontierte Hydraulikpumpe mit Übersetzungsg.
- ▶ Stabile Bauweise – Hochwertige Materialien.
- ▶ Entsprechend den gesetzl. Bestimmungen gefertigt.
- ▶ Mehr als 10000-fach jahrzehntelang bewährt.
- ▶ Lieferumfang komplett wie abgebildet ohne Gelenkw.



Optimal zum Fixieren der Stämme



**AKTIONSANGEBOT**  
SH-180-Z  
**3.899,00 €**  
Gültig so lange Vorrat reicht!

Stammheber  
serienmäßig



### Meistverkauft

Modell	SH-150-Z-Neu	SH-150-D-Neu	SH-180-Z-Neu	SH-180-EZ-Neu
Spaltlänge	110 cm	110 cm	110 cm	110 cm
Spaltkraft	15 (12) to	15 (12) to	18 (16) to	18 (16) to
Volt	–	400 V	–	400 V
Antrieb	Zapfwelle	4 kW	Zapfwelle	Kombi
Gewicht	370 kg	385 kg	442 kg	479 kg
<b>Preis inkl. MwSt.</b>	<b>3.899,20</b>	<b>4.399,20</b>	<b>4.199,20</b>	<b>5.199,20</b>
<b>Aktionspreis inkl.</b>	<b>3.599,00</b>	<b>4.099,00</b>	<b>3.899,00</b>	<b>4.799,00</b>
<b>Vorführgerät</b>	<b>2.499,00</b>			

### Zubehör

Gelenkwelle für alle Modelle	<b>139,25</b>
Tisch für alte Modelle	<b>199,25</b>
Fahrwerk	<b>349,20</b>

Preis inkl. MwSt.





## Eco-Line-Spalter



Modell	HB8N	HOS8N	HOS9N
Spaltkraft	8 to	8 to	8 to
Spaltlänge	550 mm	550 mm	550 mm
Antrieb	Benzinmotor	230 V / 3,5 kW	400 V / 3 kW
Geschwindigkeit vorwärts	5 cm/s	4,5 cm/s	4,5 cm/s
Geschwindigkeit rückwärts	17 cm/s	20 cm/s	20 cm/s
Gewicht	150 kg	113 kg	110 kg
Vorfracht	59,00	59,00	59,00
<b>Aktionspreis inkl.</b>	<b>1.399,20</b>	<b>849,20</b>	<b>849,20</b>

**Meistverkauft**



Modell	HOS12T Pro	HE16N	HEZ18N
Spaltkraft	11 to	16 to	19 to
Spaltlänge	1040 mm	1100 mm	1100 mm
Antrieb	400 V / 3,3 kW	400 V / 4,5 kW	400 V / 4,5 kW Zapfwelle
Geschwindigkeit vorwärts	4,9 cm/s –	6,7 cm/s 20,8 cm/s	7,6 cm/s 20 cm/s
Geschwindigkeit rückwärts	6,1 cm/s	15 cm/s	15 cm/s
Gewicht	183 kg	274 kg	327 kg
Vorfracht	60,00	60,00	60,00
<b>Aktionspreis inkl.</b>	<b>1.399,20</b>	<b>2.299,20</b>	<b>2.999,20</b>

**Meistverkauft**

Modell	HZ22	HEZ22	HEZ30
Spaltkraft	25 to	23 to	30 to
Spaltlänge	1100 mm	1100 mm	1100 mm
Antrieb	Zapfwelle	400 V / 5,1 kW Zapfwelle	400 V / 5,5 kW Zapfwelle
Geschwindigkeit vorwärts	9 cm/s 22 cm/s	9 cm/s 22 cm/s	7,6 cm/s 25 cm/s
Geschwindigkeit rückwärts	13 cm/s	13 cm/s	14 cm/s
Gewicht	345 kg	378 kg	420 kg
Vorfracht	60,00	60,00	60,00
<b>Aktionspreis inkl.</b>	<b>2.699,20</b>	<b>3.199,20</b>	<b>3.499,20</b>

**Meistverkauft Meistverkauft**





## Brennholzsägen – Meistverkaufte Modelle

Weitere Modelle auf Anfrage

### Wippsäge – M55 Akustik

Widiablatt Ø 700



Motordirektantrieb mit  
Spezial Kreissägenmotor ca. 1.400 1/min  
Thermoschutz. Schaltersteckerkombination mit Pha-  
senwender 400V und elektronischer Motorbremse  
Schnitttiefe ca.: 250 mm  
Gewicht ca. 120 kg

**Schnitttiefe ca. Ø 250 mm**

**AKTIONSANGEBOT**  
statt 1.599,20 €  
**1.499,00 €**  
Gültig so lange Vorrat reicht!

### Zapfwellen-Wippsäge – W-SEC ZG

Widiablatt Ø 700



#### Z-Getriebe mit Rutschkupplung

Spezialgetriebe, optimale Zapfwellendrehzahl  
von 540 U/min, Schlepper ab ca. 20 PS.  
ZW-Anschlusshöhe ca. 500 mm. ZW-Antrieb  
mit Notabschaltung. Gewicht 123 kg.

**Schnitttiefe ca. Ø 250 mm**

**AKTIONSANGEBOT**  
statt 2.689,25 €  
**2.499,00 €**  
Gültig so lange Vorrat reicht!

### Rolltischsäge – R-CUT M

Widiablatt Ø 700



#### Motordirektantrieb

mit spezial-Kreissägenmotor, Thermoschutz,  
Schalter-Steckerkombination, Phasenwender  
(400 V) und elektronischer Motorbremse.

Preis inkl. Fahrwerk

**Tischgröße 1.440 x 850 mm**

**AKTIONSANGEBOT**  
statt 2.199,25 €  
**1.999,00 €**  
Gültig so lange Vorrat reicht!

Modell	M55 Akustik	M80 Akustik	W-SEC ZG	R-CUT M
kW	5,5 kW	8 kW	Zapfwelle	6 kW
Blatt	HM700	HM700	HM700	HM700
Widiablatt	Serie	Serie	Serie	Serie
<b>Preis inkl. MwSt.</b>	<b>1.599,20</b>	<b>1.699,20</b>	<b>2.679,20</b>	<b>2.199,20</b>
<b>Aktionspreis inkl.</b>	<b>1.499,00</b>	<b>1.599,00</b>	<b>2.499,00</b>	<b>1.999,00</b>

# Stromerzeuger – Wasserpumpen – Allwegtransporter

# HONDA



Bezeichnung	Art.-Nr.	Preis inkl. MwSt.
<b>Handys</b>		
EU10I	HO-EU10	1.229,15
EU22I	HO-EU22I	1.899,15
EU32I	HO-EU32I	3.699,15
<b>Stromerzeuger gekapselt</b>		
EU30IS	HO-EU30IS	3.599,15
EU70IS	HO-EU70IS	5.469,15
<b>Rahmengeräte geregelt (AVR,Cyclo-Converter – Inverter)</b>		
EG3600	HO-EG3600	1.829,15
EG4500	HO-EG4500	2.129,15
EG5500	HO-EG5500	2.449,15
EM5500CXS	HO-EM5500	3.469,15
<b>Frischwasserpumpe</b>		
WX10	HO-WX10	569,15
WX15	HO-WX15	749,15
<b>Frischwasserpumpe – Profi</b>		
WB20	HO-WB20XT	839,15
WB30	HO-WB30XT	1.019,15
<b>Hochdruckpumpe</b>		
WH15 ohne Rahmen	HO-WH15	1.039,15
WH20EX ohne Rahmen	HO-WH20X	1.129,15
WH20EFX mit Rahmen	HO-WH20XT	1.229,15
<b>Schmutzwasserpumpe</b>		
WT20	HO-WT20	1.959,15
WT30	HO-WT30	2.599,15
WT40	HO-WT40	3.619,15
<b>Allwegtransporter</b>		
HP500BXE ohne Pritsche	HO-HP500BXE	6.429,15
HP500NXE mit Pritsche	HO-HP500NXE	6.929,15

# Pramac Stromerzeuger für die Stationäre Notstromversorgung oder den Mobilen Einsatz

## Stationäre Notstromversorgung



### Ausstattung GBW Modellreihe

- ▶ ACP Automatische Schalttafel
- ▶ PHS Motor Vorwärmung
- ▶ Kunststofftank
- ▶ Starterbatterie

### Ausstattung GDW Modellreihe

- ▶ ACP Automatische Schalttafel
- ▶ PHS Motor Vorwärmung
- ▶ Kunststofftank
- ▶ Starterbatterie
- ▶ Grundrahmen als Ölauffangwanne
- ▶ Leckagesensor
- ▶ 3 Poliger Generator Schutzschalter
- ▶ Manuelle Öl Absaugpumpe

Bezeichnung	Ausstattung	Preis inkl. MwSt.
<b>GBW 10y</b>	400V (8,5 kVA) STAGE 5 - stationär & mobil Yanmar 3TNV76 ACP Automatik	<b>12.520,22</b>
<b>GBW 15y</b>	400V (13,0 kVA) STAGE 5 - stationär & mobil Yanmar 3TNV88 ACP Automatik	<b>13.710,22</b>
<b>GBW 15p</b>	400V (13,0 kVA) ohne Abgasstufe - stationär Perkins 403A-15G ACP Automatik	<b>14.315,22</b>
<b>GBW 22y</b>	400V (17,6 kVA) STAGE 5 - stationär & mobil Yanmar 4TNV88 ACP Automatik	<b>14.285,22</b>
<b>GBW 22p</b>	400V (20,1 kVA) STAGE 5 - stationär & mobil Perkins 404J-22G ACP Automatik	<b>15.350,22</b>
<b>GBW 22p</b>	400V (20,1 kVA) ohne Abgasstufe - stationär Perkins 404A-22G ACP Automatik	<b>14.850,22</b>
<b>GDW 35p</b>	400V (30 kVA) ohne Abgasstufe - stationär Perkins 1103A-33G ACP Automatik	<b>25.580,22</b>
<b>GDW 40y</b>	400V (32,5 kVA) STAGE 3A - stationär Yanmar 4TNV98 ACP Automatik	<b>22.275,22</b>
<b>GDW 45y</b>	400V (41,3 kVA) STAGE 3A - stationär Yanmar 4TNV98T ACP Automatik	<b>25.775,22</b>
<b>GDW 50p</b>	400V (45 kVA) ohne Abgasstufe - stationär Perkins 1103A-33TG1 ACP Automatik	<b>27.555,22</b>
<b>GDW 65p</b>	400V (60,1 kVA) ohne Abgasstufe - stationär Perkins 1103A-33TG2 ACP Automatik	<b>27.570,22</b>

## Mobile Stromversorgung ab 20 kVA



### Ausstattung GPW Modellreihe

- ▶ RCDA FI-Schutzschalter 30ma Kraftstromsteckdose
- ▶ Kunststofftank
- ▶ Kranbar, Mit Gabelzinken oder Hubwagen verfahrbar
- ▶ Batterie Hauptschalter
- ▶ Grundrahmen aus geschweißten Stahlprofilen
- ▶ Türe abschließbar
- ▶ Große Türen für Wartung und Service
- ▶ 400V 1x16A 1x32A 1x63A
- ▶ 230V 1x Schuko 1x CEE16A

Bezeichnung	Ausstattung	Preis inkl. MwSt.
<b>GPW 20 P BASIC PLUS</b>	(20 kVA) STAGE V - mobil - Perkins 404J-22G ACP man. Start	<b>24.285,22</b>
<b>GPW 35 Y BASIC PLUS</b>	(35 kVA) STAGE V - mobil - Yanmar 4TNV98 C-IPGE ACP man. Start	<b>36.255,22</b>
<b>GPW 45 Y BASIC PLUS</b>	(43 kVA) STAGE V - mobil - YANMAR 4TNV98 CT-IGPGE ACP man. Start	<b>39.555,22</b>
<b>GPW 60 I BASIC PLUS</b>	(60 kVA) STAGE V - mobil - FPT F 34-TCA ACP man. Start	<b>45.840,22</b>

**Weiter Modelle und Zubehör auf Anfrage. Fracht und Lieferzeit auf Anfrage.**

# Pramac-Stromerzeuger

**E-Serie – Benzin** MOBILE STROMERZEUGER 3000 U/Min. LICHT- UND DREHSTROM AUSFÜHRUNG



- ▶ Honda 4-Takt OHV Motoren
- ▶ Thermoschutzschalter
- ▶ Ölmangelabschaltung
- ▶ Handstart
- ▶ Synchrongeneratoren
- ▶ Robuster Stahlrohrrahmen
- ▶ Steckdosen am Generator



Modell	E 3200	E 4000	E 5000	E 8000	E 5000	E 8000
Cop Leistung kVA 400 V / 230 V	- / 2,45	- / 2,88	- / 4,20	- / 6,00	5,36 / 3,14	7,00 / 4,11
Art.-Nr.	PA252SHI	PA292SHI	PA432SHI	PA652SHI	PA542THI	PA702THI
Motor	Honda GX160	Honda GX 200	Honda GX 270	Honda GX 390	Honda GX 270	Honda GX 390
Abmessung (LxBxH)	640x458x400	640x458x400	715x540x490	750x578x531	715x540x490	750x578x531
Gewicht (kg)	34	36	61	72	74	75
<b>Preis inkl. MwSt.</b>	<b>945,22</b>	<b>1.000,22</b>	<b>1.595,22</b>	<b>2.005,22</b>	<b>2.000,22</b>	<b>2.305,22</b>

Vorrucht 50,00 / ab 3 Geräte frei Haus

# Zapfwellen-Stromerzeuger

**TG-Serie** Zapfwellengeneratoren 1500 und 3000 U/min Ausführung: Drehstrom



- ▶ Synchron Generator IP 44
- ▶ Bedienpanel IP 54
- ▶ Thermo Magnetische Absicherung der Steckdosen
- ▶ Automatische Spannungsüberwachung
- ▶ Elektr. Spannungsregelung AVR (ab TG 25/15)
- ▶ FI-Schutzschalter
- ▶ Erdungsspieß mit Halterung
- ▶ Frequenz/Spannungsanzeige
- ▶ Klappbare Gelenkwellenablage



Modell	TG 20/3 AVR	TG 30/15 AVR	TG 48/15 AVR	TG 72/15 AVR
Cop Leistung kVA 400 V / 230 V	18 / 9	27,00 / 10,80	43,20 / 15,10	64,80 / 22,70
Rahmen Kat	Kat 1	Kat 1	Kat 2	Kat 2
Traktor kW/Umdr.	37 / 435	51 / 430	88 / 395	118 / 395
Abmessung (LxBxH)	958x645x1000	958x645x1003	1110x720x1322	1110x720x1322
Gewicht (kg)	160	236	425	505
<b>Preis inkl. MwSt.</b>	<b>4.905,22</b>	<b>7.555,22</b>	<b>11.305,22</b>	<b>12.305,22</b>

Vorrucht 100,00

# Wasserpumpen

**MP-Serie**



- Serienausstattung:**
- ▶ Honda 4-Takt OHV Motoren GX
  - ▶ Ölmangelabschaltung
  - ▶ Klarwasser Ausführung
  - ▶ Schmutzwasser Ausführung

Modell	MP 36-2 (2") Klarwasser	MP 56-3 (3") Klarwasser	MP 34-2 (2") Schmutzwasser	MP 66-3 (3") Schmutzwasser
Art.-Nr.	FA360EH1000	FA560EH1000	FA340DH1000	FA660GH1000
Korngröße	6 mm	8 mm	20 mm	28 mm
Ansaug-/Förderhöhe	8/30 m	8/26 m	8/30 m	8/27 m
Fördermenge	600 l/min	930 l/min	700 l/min	1340 l/min
Motor	Honda GX120	Honda GX160	Honda GX160	Honda GX20
Abmessungen (L x B x H)	470 x 365 x 390 mm	477 x 416 x 466 mm	620 x 462 x 481 mm	690 x 485 x 537 mm
Gewicht	26 kg	28 kg	47 kg	59 kg
<b>Preis inkl. MwSt.</b>	<b>800,22</b>	<b>895,22</b>	<b>1.645,22</b>	<b>2.285,22</b>

Vorrucht 50,00

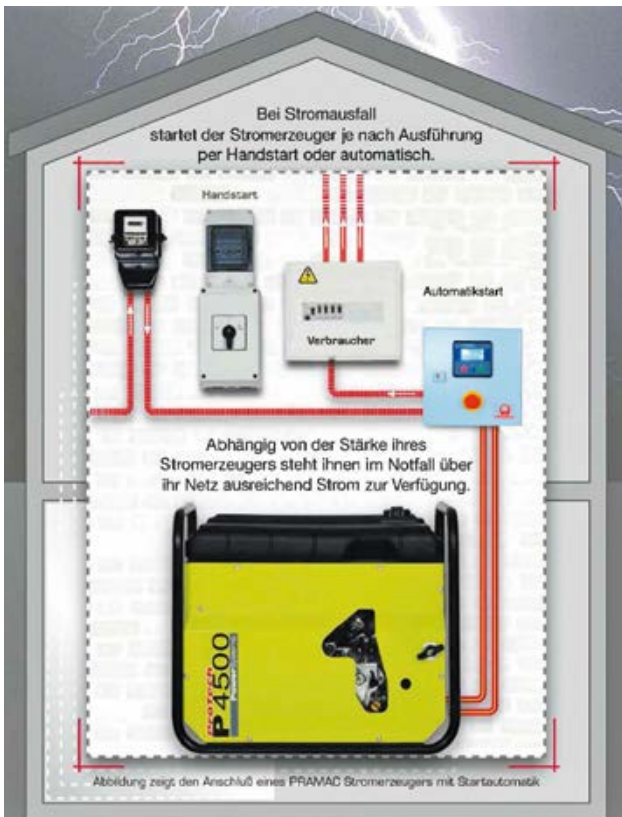
**Zubehör**

**Preis inkl. MwSt.**

Saugschlauch	2"	<b>15,00</b>
--------------	----	--------------

## So einfach können Sie sich vor Stromausfall schützen!

Der Stromerzeuger ist mit Ihrer Netzseinspeisung über eine Startautomatik oder Handumschaltung verbunden.



### PMD-Serie – DIESEL

**Serienausstattung:**

- ▶ PRAMAC OHV Motoren
- ▶ automatische Ölmangelabschaltung
- ▶ digitale Multifunktionsanzeige
- ▶ großer Kraftstofftank mit Füllstandsanzeige und Benzinfilter
- ▶ Anlasssystem elektrisch mit Batterie
- ▶ AVR: automatischer Spannungsregler
- ▶ 4 integrierte Transporträder
- ▶ Kranladeöse
- ▶ optionale Notstromumschaltung

<b>Modell</b>	<b>PMD 5050s AVR – DIESEL</b>
Art.-Nr.	PR422TXAY00
COP Leistung 400 V / 230 V	4,5 / 1,3
Motor	PRAMAC OHV E-Start (DIESEL)
Abmessungen (L x B x H)	910 x 518 x 682 mm
Gewicht	161 kg
<b>Preis inkl. MwSt.</b>	<b>2.725,35</b>
Vorfracht	100,00

### Zubehör

Netz / Generator	<b>129,20</b>
Handumschalter 20 A	
Netz / Generator	<b>175,20</b>
Handumschalter 32 A	

**AKTIONSANGEBOT**  
 PMD 5050s AVR – DIESEL  
**1.999,00 €**  
 Gültig so lange Vorrat reicht!

### P Inverter-Serie – BENZIN



**Serienausstattung:**

- ▶ Powerush (Anlaufstromerhöhung) ab P3000
- ▶ Inverter Technologie
- ▶ Geringer Geräuschpegel
- ▶ Leicht und kompakt
- ▶ Schallsolisierung
- ▶ Drehzahlabsenkung
- ▶ Parallelbetrieb

<b>Modell</b>	<b>P 3000 I – BENZIN</b>
Art.-Nr.	PF262SX1000
COP Leistung 400 V / 230 V	- / 2,30
Motor	LC165F-4 (BENZIN)
Abmessungen (L x B x H)	565 x 339 x 467 mm
Gewicht	27 kg
<b>Preis inkl. MwSt.</b>	<b>990,22</b>
Vorfracht	27,00

**AKTIONSANGEBOT**  
 2300 W – 27 kg  
**899,00 €**  
 Gültig so lange Vorrat reicht!

### ES-Serie – BENZIN



**Serienausstattung:**

- ▶ Honda 4-Takt OHV Motoren GX
- ▶ Thermoschutzschalter
- ▶ Ölmangelabschaltung
- ▶ Synchrongeneratoren Drehstrommodelle mit AVR
- ▶ Seitliche Geräteschutzbleche
- ▶ Steckdosen am Generator

<b>Modell</b>	<b>ES 8000 AVR – BENZIN</b>
Art.-Nr.	PE652TH00E
COP Leistung 400 V / 230 V	7,00 / 3,70
Motor	Honda GX390 (BENZIN)
Abmessungen (L x B x H)	729 x 500 x 536 mm
Gewicht	81 kg
<b>Preis inkl. MwSt.</b>	<b>2.590,35</b>
Vorfracht	50,00

## So viel Strom benötigen:

<b>Licht</b>	80 W	230 V
<b>Kühlschrank</b>	150 W	230 V
<b>Kühltruhe</b>	1000 W	230 V
<b>Ölbrenner</b>	600 W	230 V
<b>Herdplatte</b>	1000 W	230 V / 400 V
<b>Mikrowelle</b>	500 W	230 V

## Schneefräsen



Modell	Schneefräse S1024	Schneefräse Elite 1527
Motor	4-Takt-B&S-OHV-950-Snow-Series-Motor 9,5 TP (4,9 kW/3.600 U.Min.), 208 ccm, Artic Trac	4-Takt-B&S-OHV-1450-Snow-Series-Motor 14,50 TP (7,42 kW/3.600 U.Min.), 306 ccm, Artic Trac
Gänge	6 Vorwärtsgänge, 2 Rückwärtsgänge	6 Vorwärtsgänge, 2 Rückwärtsgänge
Arbeitsbreite	61 cm	68 cm
Ausstattung	Scheinwerfer, mit E-Start 230-V	Griffheizung, Scheinwerfer, mit E-Start 230-V
<b>Preis inkl. MwSt.</b>	<b>2.499,25</b>	<b>3.499,25</b>

## Toro – Schneefräsen



Modell	Toro 724 OE	Toro 826 AE
Motor	Toro OHV	Toro OHV
PS	7	9
Räumbreite	61 cm	66 cm
E-Start	ja	ja
Lenkhilfe	nein	ja
<b>Preis inkl. MwSt.</b>	<b>2.199,18</b>	<b>2.635,18</b>

## Schneefräsen



# HONDA

Modell	cm		PS		Preis inkl. MwSt.
HSS 655 W	55	Rad	6,0	LA-1	2.899,18
HSS 655 T	55	Raupe	6,0	LA-1	3.199,18
HSS 655 TD	55	Raupe / E-Start	6,0	LA-1	3.669,18
HSS 760 AW	60	Rad	7,0	LA-2	4.399,18
HSS 760 AWD	60	Rad / E-Start	7,0	LA-4	4.829,18
HSS 760 AT	60	Raupe	7,0		4.809,18
HSS 760 ATD	60	Raupe / E-Start	7,0	LA-1	5.429,18
HSS 970 AW	71	Rad	9,0	LA-2	5.639,18
HSS 970 AWD	71	Rad / E-Start	9,0	LA-1	6.149,18
HSS 970 AT	71	Raupe	9,0	LA-2	6.199,18
HSS 970 ATD	71	Raupe / E-Start	9,0		6.749,18
HSS 1380 AT	81	Raupe	13,0		8.099,18
HSS 1380 ATD	81	Raupe / E-Start	13,0	LA-4	8.799,18
HSS 1380 I 1 TD	81	Raupe / E-Start	13,0		9.499,18
HSM 130 IE 1 TD	80	Raupe / E-Start	13,0		11.699,18
HSM 1380 IZE 1 TDR	80	Raupe / E-Start	13,0		12.619,18
HSM 1390 IZE 2 TDR	92	Raupe / E-Start	13,0		14.359,18
HSL 2511 E	110	Raupe / E-Start	22,0		25.129,18

Vorfracht ca. 50,00 – 100,00

**Achtung! Neue Preise ab 01.05.2026 – KEIN SKONTO**

## Stiga-Schneefräsen



Modell	ST4262P	ST5262P	ST5266P	ST5266P Trac	ST6272P Trac	ST7276PH
Leistungsquelle	Benzin	Benzin	Benzin	Benzin	Benzin	Benzin
Typ	zweistufig	zweistufig	zweistufig	zweistufig	zweistufig	zweistufig
Räubbreite (cm)	62	62	66	66	72	72
Einzugshöhe (cm)	51	51	53	53	53	53
Durchmesser Frässhnecke (cm)	30	30	37,5	37,5	37,5	37,5
Durchmesser Lüfterrad (cm)	30	30	30	30	37,5	37,5
Wurfweite ca. (m)	1 – 8	1 – 10	1 – 12	1 – 12	1 – 13	1 – 15
Räder	14"x5.00-6 SnowHog	14"x5.00-6 SnowHog	16"x4.80-8 SnowHog	Raupen	Raupen	16"x6.50-8 SnowHog
Motor	STIGA SM 70 ES	STIGA WS 250	STIGA WS 300	STIGA WS 300	STIGA WS 380	STIGA WS 420
Hubraum (cm³)	212	252	302	302	375	420
Leistung	4,4 kW – 3.600 U/min.	5,2 kW – 3.600 U/min.	6,2 kW – 3.600 U/min.	6,2 kW – 3.600 U/min.	7,8 kW – 3.600 U/min.	9,0 kW – 3.600 U/min.
Startsystem	Reversierstart + 230 V E-Start	E-Start	E-Start	E-Start	E-Start	E-Start
Gänge	6 V + 2 R	6 V + 2 R	6 V + 2 R	6 V + 2 R	6 V + 2 R	hydraulisch
Bedienung	190° Handkurbel am Bedienpanel	190° Handkurbel am Bedienpanel	190° Handkurbel am Bedienpanel	190° Handkurbel am Bedienpanel	190° Handkurbel am Bedienpanel	190° elektrische Bedienung an der Armatur
Wurfweitenverstellung	Verstellung per Kurbel	Verstellung per Kurbel	Verstellung per Kurbel	Verstellung per Kurbel	Verstellung per Kurbel	Elektrisch am Bedienpanel
Scheinwerfer	–	LED	LED	LED	LED	LED
Gashebel	ja	ja	ja	ja	ja	ja
Beheizte Handgriffe	–	ja	ja	ja	ja	ja
Gleitkufen	HDPE Gleitkufen + Metall	–	–	–	–	–
Gewicht ca. netto (kg)	90	95	96	108,5	108,5	134
<b>Preis inkl. MwSt.</b>	<b>999,18</b>	<b>1.699,18</b>	<b>1.999,18</b>	<b>2.399,18</b>	<b>2.799,18</b>	<b>3.299,18</b>
Vorfracht	<b>42,00</b>	<b>42,00</b>	<b>42,00</b>	<b>42,00</b>	<b>42,00</b>	<b>42,00</b>

## Tielbürger – Kehrmaschinen

### TK17



Modell	TK17	TK17	TK17
Motor	B&S 575 EX	B&S 675 IS	Honda GCV 160
Kehrbreite	70 cm	70 cm	70 cm
Gänge	1	1	1
<b>Preis inkl. MwSt.</b>	<b>1.699,20</b>	<b>2.099,20</b>	<b>1.829,20</b>
<b>Aktionspreis inkl. MwSt</b>	<b>1.599,00</b>		

#### Zubehör

	Preis inkl. MwSt.
Schneeschild	<b>329,20</b>
Behälter	<b>374,20</b>

Vorfracht 50,00

### TK48



Modell	TK48 Profi
Motor	Honda GXV 160
Kehrbreite	100 cm
Gänge	3
<b>Preis inkl. MwSt.</b>	<b>4.169,25</b>
<b>Aktionspreis inkl. MwSt</b>	<b>3.799,00</b>



#### Zubehör

	Preis inkl. MwSt.
Schneeschild	<b>453,25</b>
Behälter	<b>599,25</b>

### KM domus Akku 82 V

- ▶ Bürste (Schwenkbereich): einstellbar (links, mitte, rechts)
- ▶ Lenk/Tastrad: 360° frei drehbar

#### zweite Batterie 5 AH

Preis inkl. MwSt. 419,20



Modell	E-Motor 82V
Kehrbürste Ø	300 mm
Arbeitsgeschwindigkeit	2,4 km/h
Maße (L / B / H)	135 / 71 / 110 cm
Gewicht	70 kg
Radantrieb	Schneckengetriebe
Bürstenantrieb	VF 44
Art.-Nr.	1490429
<b>Preis inkl. MwSt.</b>	<b>2.537,20</b>
	inkl. Batterie und Ladegerät

#### Zubehör

Schild	320,20
Behälter	454,20
Ketten	184,20
Winterbürsten	118,20

## Profi-Flipper – Die Beste

# Hako

**Kehrmaschine Sweepmaster M600**  
mit der unübertroffen hohen Kehr- und  
Aufnahmeleistung: bis zu 2.300 m<sup>2</sup>  
Sauberkeit pro Stunde.

Einfach robust: stoßfester Stahlrahmen, solides Aluminiumgehäuse, unverwüstlicher Kunststoff-Schmutzbehälter mit 5 Jahren Garantie! Besonders handlich, wendig und überaus leicht zu bedienen. Eine praktische Problemlösung für Handwerk, Gewerbe, Industrie und anspruchsvolle Grundstücksbesitzer.

Modell	Sweepmaster M600
Kehrbreite ohne / mit Seitenbesen	48 / 67 cm
Kehrleistung	2.300 m <sup>2</sup> /h
Schmutzbehältervolumen	40 l
Gewicht	24 kg
Breite mit Seitenbesen	790 mm
Länge mit Seitenbesen	1.330 mm
Länge über Holm	1.550 mm
Höhe mit abgeklapptem Holm	390 mm
Höhe über Holm	900 / 1.060 mm
<b>Preis inkl. MwSt.</b>	<b>1.025,34</b>
<b>Aktionspreis inkl.</b>	<b>799,00</b>

**AKTIONSANGEBOT**  
statt 1.025,34  
**799,00 €**  
Gültig so lange Vorrat reicht!



## Kränzle-Handkehrmaschinen – Semi-Profi



# Kränzle®

### Colly 800

- 800 mm Arbeitsbreite
- 30 l Fassungsvermögen
- Gehäuse aus schlagfestem Kunststoff
- 2-Seiten Besen

**Preis inkl. MwSt.** 582,28

**Aktionspreis inkl.** 499,00

## Aufsitzkehrmaschine AKKU – AKM 125 E



**AKTIONSANGEBOT**  
statt 5.990,18  
**5.790,00 €**  
Neugerät so lange Vorrat reicht!

Modell	AKM 125 E
Motor	Akku
Spannung	48 V / 67 Ah
Arbeitsbreite gesamt	125 cm
Antriebsmotor	800 W
Laufzeit	ca. 2,5 Stunden
Ladezeit	ca. 7 Stunden
Pedal	1 Peda V / R
Empfohlene Fläche	bis 7.500 m <sup>2</sup>
Filtersystem	Rundfiltersystem mit Klopfer
Wassersprüheinheit	mit zwei Düsen
Wassertank	20 l
Schmutzbehälter	80 l
Räder	Vollgummiräder
Beleuchtung	LED-Beleuchtung vorne
Ladegerät	inklusive
Gewicht	330 kg
<b>Preis inkl. MwSt.</b>	<b>5.990,18</b>
<b>Aktionspreis inkl.</b>	<b>5.790,00</b>

+ Vorfracht 100,00



## Hako Profi Kehrsaugmaschinen

**VORFÜHRUNG  
MÖGLICH**



	<b>Benzin</b>	<b>Akku</b>	<b>Benzin</b>
<b>Sweepmaster</b>	<b>P650</b>	<b>B650</b>	<b>P900R</b>
Arbeitsbreite mit 1 Seitenbesen (cm)	70,5	70,5	95/120
Flächenleistung theoretisch mit 1 Seitenbesen, Hauptkehrwalze (m <sup>2</sup> /h)	3.525	3.525	5.700
Arbeitsgeschwindigkeit (km/h)	5	5	6
Kehrbehältervolumen (l)	35	35	60
Gesamtleistung (kW)	–	0,75	–
Nennspannung (V)	–	12	–
Batteriekapazität maximal (Ah)	–	76	–
Länge (cm)	120	120	150
Breite (cm)	68,5	68,5	100
Höhe über Holm/FSD (cm)	71,5 – 100	71,5 – 100	133
Gewicht betriebsbereit mit Batterie (kg)	–	122	370
Dust-Stop	<b>165,00</b>	<b>165,00</b>	<b>165,00</b>
<b>Preis inkl. MwSt.</b>	<b>5.362,25</b>	<b>6.764,25</b>	<b>16.307,25</b>
<b>Aktionspreis inkl. MwSt</b>	<b>4.599,00</b>	<b>5.799,00</b>	<b>13.699,00</b>

### Durchdacht bis ins Detail



**Wartungsfreier Batterieantrieb:**  
Das On-Board-Ladegerät ist an jeder Steckdose aufladbar.



**Benzinmotor für Außeneinsätze:**  
Sparsame und leise Industrierausführung.



**Randlose Sauberkeit**  
und große Überlappung des Seitenbesens bei Kurvenfahrten.



**Optional:**  
Das Carpet-Kit verwandelt den Sweepmaster 650 in einen gründlichen und schonenden Teppichreiniger.

# Meistverkaufte Hochdruckreiniger



## Die Einsteiger



**1152 TS T** **KR-602020**  
 • 30 – 130 bar • 10 l/min  
 • HD-Schlauch 15 m • 2800 U/min  
 • Schmutzkillerlanze • Vario-Jet-Lanze

UVP 1.136,28  
**Unser Preis 949,00**



**X10/140 TST** **KR-603610**  
 • 30 – 140 bar 10 l/min  
 • HD-Schlauch 15 m  
 • Flachstrahl und Dreckfräser

UVP 1.125,28  
**Unser Preis 949,00**



**Ventos 32 I / PG** **KR-580000**  
 • 400 – 1200 W  
 • 3700 l/min  
 • Behältervolumen 30 l

UVP 666,40  
**Unser Preis 549,00**

## Die Profis



**Profi 195 TS T** **KR-606010**  
 • 30 – 170 bar • 8 l/min • HD-Schlauch 15 m  
 • 230 V • 1400 U/min • Turbokillerlanze  
 • Flachstrahl Lanze • Wasserkasten

UVP 1.672,28  
**Unser Preis 1.399,00**



**PROFI Reihenpumpe**

**LX-RP 1400 TST** **KR-616070**  
 • 30 – 170 bar • 1400 l/h  
 • Schlauchtrommel 20 m  
 • 400 V • 1400 U/min • Flachstrahlhdüse

UVP 3.519,28  
**Unser Preis 2.999,00**



**quadro 1200 TST** **KR-612120**  
 • 30 – 180 bar • 19 l/min • HD-Schlauch 20 m  
 • 400 V • 1400 U/min • Turbokillerlanze  
 • Flachstrahl Lanze • Wasserkasten

UVP 2.969,28  
**Unser Preis 2.549,00**



**AKTIONSANGEBOT**  
 therm 1017  
**4.299,00 €**  
 Gültig so lange Vorrat reicht!

**therm 1017** **KR-632210**  
 • 30 – 150 bar • 17 l/min • max. 140 °C  
 • HD-Schlauch 20 m • 400 V • 1400 U/min  
 • Flachstrahl Lanze

UVP 5.373,30  
**Unser Preis 4.299,00**



**PROFI Reihenpumpe**

**PROFI-therm RP1200 T** **KR-638412**  
 • 70 – 170 bar • 1400 l/h  
 • 20 m Schlauchtrommel • 400 V • 1400 U/min  
 • Flachstrahl Lanze

UVP 6.365,28  
**Unser Preis 5.799,00**



# Preisliste 2026



## K 1050 P



Modell	K 1050 P
Art.-Nr.	KR-49.501
tragbar	ja
Arbeitsdruck	130 bar/13 MPa
max. zulässiger Überdruck	160 bar/16 MPa
Wasserleistung	7,5 l/min (450 l/h)
Motordrehzahl	2.800 U/min
elektrischer Anschlusswert	230 V / 9,6 A / 50 Hz
Leistungsaufnahme / -abgabe	2,2 kW / 1,65 kW
Gewicht	19 kg
Hochdruckschlauch NW 6	8 m (41.0541) im Lieferumfang enthalten
Sicherheits-Abschaltpistole	(12.475) mit Schnellwechselsystem im Lieferumfang enthalten
Jet-Lanze mit Edelstahlrohr	(12.900-03) mit Schnellwechselsystem im Lieferumfang enthalten (Düsengr. 25030)
<b>Preis inkl. MwSt.</b>	<b>566,28</b>

**AKTIONSANGEBOT**  
**499,00 €**

## K 1050 TS T



Modell	K 1050 TS T
Art.-Nr.	KR-495101
mit Schlauchtrommel	ja
Arbeitsdruck	130 bar/13 MPa
max. zulässiger Überdruck	160 bar/16 MPa
Wasserleistung	7,5 l/min (450 l/h)
Motordrehzahl	2.800 U/min
elektrischer Anschlusswert	230 V / 9,6 A / 50 Hz
Leistungsaufnahme / -abgabe	2,2 kW / 1,65 kW
Gewicht	24 kg
Hochdruckschlauch NW 6	12 m (49.116) im Lieferumfang enthalten
Sicherheits-Abschaltpistole	(12.475) mit Schnellwechselsystem im Lieferumfang enthalten
Schmutzkillerlanze/Edelstahlr.	(42.403-03) mit Schnellwechselsystem im Lieferumfang enthalten
Jet-Lanze mit Edelstahlrohr	(12.900-03) mit Schnellwechselsystem im Lieferumfang enthalten (Düsengr. 25030)
<b>Preis inkl. MwSt.</b>	<b>863,28</b>

**AKTIONSANGEBOT**  
**749,00 €**

## K 1050 TS



Modell	K 1050 TS
Art.-Nr.	KR-49.505 1
mit Schlauchaufnahme	ja
Arbeitsdruck	130 bar/13 MPa
max. zulässiger Überdruck	160 bar/16 MPa
Wasserleistung	7,5 l/min (450 l/h)
Motordrehzahl	2.800 U/min
elektrischer Anschlusswert	230 V / 9,6 A / 50 Hz
Leistungsaufnahme / -abgabe	2,2 kW / 1,65 kW
Gewicht	21 kg
Hochdruckschlauch NW 6	8 m (49.504 1) im Lieferumfang enthalten
Sicherheits-Abschaltpistole	(12.475) mit Schnellwechselsystem im Lieferumfang enthalten
Schmutzkillerlanze/Edelstahlr.	(42.403-03) mit Schnellwechselsystem im Lieferumfang enthalten
Jet-Lanze mit Edelstahlrohr	(12.900-03) mit Schnellwechselsystem im Lieferumfang enthalten (Düsengr. 25030)
<b>Preis inkl. MwSt.</b>	<b>713,28</b>

**AKTIONSANGEBOT**  
**599,00 €**

## Wildkrautbürsten

### Tielbürger/Remarc



**VORFÜHRUNG  
MÖGLICH**

	Tielbürger	
Modell	tw50s	TW50X-36g
Art.-Nr.	AD-463-040TS	AD-473-040TS
Arbeitsbreite	50 cm – 10 Stahlborsten	50 cm – 10 Stahlborsten
Motor	Honda GXV 160	Honda GXV 160
<b>Preis inkl. MwSt.</b>	<b>1.999,23</b>	<b>2.729,23</b>
Zubehör für alle Modelle	Satz Bürsten (10 Stück) 75,20 AD-460-001	

Vorfracht 50,00

### Westermann



**AKTIONSANGEBOT**  
WKB 660 Honda  
**2.299,00 €**  
Gültig so lange Vorrat reicht!

Modell	WKB 660 Honda
Bürstenantrieb	Honda GXV 160 OHV
Bürste 3 x 4	in sich drehende Drahtbürsten
Arbeitsbreite	660 mm
Drehrichtung	rechts
Flächenleistung	1.000 – 2.000 m²/h
Schiebehorn	mit Radhöhenverstellung
Räder	mit Kugellager
Gewicht	ca. 95 kg
Zubehör	Satz Bürsten (12 Stück) 60,20 KT-00-00709
<b>Preis inkl. MwSt.</b>	<b>2.399,23</b>
<b>Aktionspreis inkl.</b>	<b>2.299,00</b>

Vorfracht 90,00

### Wegepflegegerät



Modell	WP 60	WP 75	WP 90
Schnittbreite	60 cm	75 cm	90 cm
Gewicht	95 kg	120 kg	135 kg
PS-Bedarf	6 PS	8 PS	9 PS
<b>Preis inkl. MwSt.</b>	<b>5.355,18</b>	<b>5.700,18</b>	<b>6.069,18</b>

## Wildkraut-Abflammen



Modell	Flame 800 A	WKB 400
Arbeitsbreite	800 mm	400 mm
Akku-Fahrwerk	0 – 3,5 km/h	ohne Fahrertrieb
Fahrzeit	3 – 4 Std	–
Gasflasche	2x 11 kg	1x 11 kg Propan
Flächenleistung	ca. 5.000 m <sup>2</sup>	ca. 1.000 m <sup>2</sup>
<b>Preis inkl. MwSt.</b>	<b>11.999,10</b>	<b>2.299,10</b>

## Unkrautbeseitigung – Heißwasser

BOX 1.0



**WEED LESS**  
Heißwasser-Unkrautbeseitigung



Modell	
Hochdruck	75 bar
Heißwasser	6 l/min bei 99 °C
Gewicht	75 kg
Strombedarf	1600 W
Tank Diesel + Heizöl	18 ltr
Schlauch	10 m
<b>Preis inkl. MwSt. BOX 1.0</b>	<b>4.750,10</b>
<b>Preis inkl. MwSt. BOX 3.0</b>	<b>22.500,10</b>

## Wildkrautbürste



Modell	Greenbuster Rider S
Konstruktion	zuverlässig, leistungsstark anwendungs- & wartungsfreundlich
Arbeitsbreite	135 cm
Montage	identisch zum Mähwerk
Verkleidung	Edelstahl
Stützrad	ja
Getriebe	professionell, geschlossen
Design	skandinavisch
<b>Preis inkl. MwSt.</b>	<b>2.999,20</b>

# Westermann Radialbesen

Einer für alles



### Futteraufbereiter FA 800

Anbausatz Futteraufbereiter für CM 2; zum Auflockern und Heranbringen großer Futtermengen; 800 mm Arbeitsbreite  
**(ohne Grundgerät / mit Bürste)**

Preis inkl. MwSt.

2.610,20



### Radialbesen

Anbausatz Radialbesen R 1000 für CM 2; zentrale Höhenverstellung; Drehrichtung links/rechts; Polypropylen oder Stahlbürste 1000 mm Ø; bis zu 4.100 m²/h  
**(ohne Grundgerät und Seitenblech)**

Preis inkl. MwSt.

980,20



### Einstreugerät

Anbaugerät für CM 2; selbstbefüllend; mit hochwertigen Blockrollen; seitlicher Auswurf des Steuguts über Gummipaddel; inkl. Rührwerk  
**(ohne Grundgerät)**

Preis inkl. MwSt.

4.090,20



### Spaltenschieber ASS 900

Anbausatz für CM 2; doppelter Spaltenschieber; 900 mm Arbeitsbreite; C-förmige Front  
**(ohne Grundgerät & Seitenbesen)**

Preis inkl. MwSt.

490,20



### Schneeschild 1600er

Anbausatz für CM 2; schwenkbar links/rechts über Bügel; 1600 mm Arbeitsbreite  
**(ohne Grundgerät)**

Preis inkl. MwSt.

1.200,20



### CMA 800 Elektro

24 V Gleichstrommotor, batteriebetrieben, Doppelplattenschieber, robuster, feuerverzinkter Rahmen

Preis inkl. MwSt.

3.798,20



### CM 2 – Spaltenschieber

Aufsitzgerät mit 0-Wendekreis (Zero-Turn); Benzinmotor GXV 340 E-Start; Hydrostatischer Antrieb über die Frontachse; AS Bereifung (16 x 6,50-8); feuerverzinkter Rahmen; Eigengewicht: 255 kg + Fahrer; mit am Chassis fest montiertem 900 mm breiten doppeltem Anbauspaltschieber (ASS 900); Länge 1800 mm; Breite Grundgerät 770 mm, Breite mit Schieber 900 mm; Höhe 1070 mm  
**(Komplettpreis mit Spaltenschieber)**

Preis inkl. MwSt. ohne Hydraulik

5.999,20



### CM 2 – Grundgerät

kpl. 1 Zylinder Honda inkl. Hydraulik u. Gewichten  
kpl. 2 Zylinder Loncin inkl. Hydraulik u. Gewichten

Preis inkl. MwSt.

7.749,20

8.548,20

## Radialbesen – Westermann

Handgeführt mit Akku oder Benzin-Motor

### WR 870 Akku



<b>Modell</b>	<b>WR 870 Akku PRO</b>
	12 V-Gleichstrommotor, links/rechts, Polypropylen-Borsten, zentrale Höhenverstellung, 870 mm Ø, bis zu 2.250 m <sup>2</sup> /h, inkl. Ladegerät
	Vorfracht 90,00
<b>Aktionspreis inkl.</b>	<b>1.548,20</b>

### WR 870 Honda PRO



<b>Modell</b>	<b>WR 870 Honda OHV – Industriemotor</b>
	4-Takt-Benzinmotor, links/rechts, Polypropylen-Borsten, zentrale Höhenverstellung, 870 mm Ø, bis zu 2.250 m <sup>2</sup> /h
	Vorfracht 90,00
<b>Aktionspreis inkl.</b>	<b>1.848,20</b>

## Shindaiwa

### Blasgerät

**Längere Standzeit**  
Das 2-Stufen Luftfi ltersystem  
verlängert die Wartungsintervalle.



**Bedienerabgewandte  
Luftansaugung**  
verbessert den Bedienkomfort.

Modell	EB252	Saughäcksler EBS 256 S
Art.-Nr. / Warengruppe	–	
Leistung	0,9 kW / 1,2 PS	0,79 kW / 1,07 PS
Hubraum	25,4 cm <sup>3</sup>	25,4 cm <sup>3</sup>
Gewicht	3,9 kg	5,8 kg
Luftgeschwindigkeit mit Flachdüse	456 km/h	305 km/h
Luftleistung mit Runddüse	774 m <sup>3</sup> /h	600 m <sup>3</sup> /h
<b>Aktionspreis inkl.</b>	<b>395,25</b>	<b>439,25</b>

Handgeführtes Gerät, 2-Takt Motor,  
serienmäßig mit Flach- und Runddüse

# Shindaiwa

## Baumpflege-Motorsägen Leistungsstarke, abgasreduzierte Motoren



Modell	251 Ts	251 WS
Art.-Nr. / Warengruppe	251TS-25 / 0081	251WS-25 / 30 cm
Leistung	1,1 kW/1,51PS @ 9.000 1/min	1,1 kW/1,51PS @ 9.000 1/min
Leistungsdrehzahl, max.	13.500 1/min	13.500 1/min
Hubraum	25 cm <sup>3</sup>	25 cm <sup>3</sup>
Merkmal	optimale Ergonomie	optimale Ergonomie
Gewicht	2,3 kg	2,6 kg
Kettenteilung	3/8" Spezial	3/8" Spezial
Standardausrüstung	25 cm	30 cm
<b>Aktionspreis inkl.</b>	<b>539,20</b>	<b>539,20</b>

## Leichte Kompaktsäge



Modell	305s	
Art.-Nr. / Warengruppe	305S-30 / 0081	
Leistung	1,1 kW/1,5 PS @ 8.500 1/min	
Leistungsdrehzahl, max.	12.500 1/min	
Hubraum	30,5 cm <sup>3</sup>	
Merkmal	Schnellwechsel Luftfilter	
Gewicht	4,0 kg	
Kettenteilung	3/8" Spezial	
Standardausrüstung	30 cm	35 cm
<b>Aktionspreis inkl.</b>	<b>299,20</b>	<b>299,20</b>

## Universalsäge – Hochleistungssäge



Modell	341AC-35	431SX-40
Art.-Nr.	341AG-35	431SX-40
Leistung	1,51 kW/2,05 PS @ 10.000 1/min	2,3 kW/3,13 PS
Leistungsdrehzahl, max.	13.500 1/min	13.500 1/min
Hubraum	34,4 cm <sup>3</sup>	42,9 cm <sup>3</sup>
Merkmal	Leichtstart Anwerfvorrichtung	Leichtstart
Gewicht	3,8 kg	4,3 kg
Kettenteilung	3/8 Spezial	325
Standardausrüstung	35 cm	40 cm
<b>Aktionspreis inkl.</b>	<b>469,25</b>	<b>849,25</b>

## Fällsägen



Modell	501sx	
Art.-Nr. / Warengruppe	501SX-45 / 0010	
Leistung	2,57 kW/3,5 PS @ 9.500 1/min	
Leistungsdrehzahl, max.	13.800 1/min	
Hubraum	50,2 cm <sup>3</sup>	
Merkmal	durchzugstarke Universalsäge	
Gewicht	4,7 kg	
Kettenteilung	.325"	
Standardausrüstung	40 cm	45 cm
<b>Aktionspreis inkl.</b>	<b>935,25</b>	<b>941,25</b>

**AKTIONSANGEBOT**  
501sx – 40 cm  
**899,00 €**  
Gültig so lange Vorrat reicht!



Modell	601sx	
Art.-Nr. / Warengruppe	601SX-45 / 0010	
Leistung	3,24 kW/4,41 PS @ 9.000 1/min	
Leistungsdrehzahl, max.	12.900 1/min	
Hubraum	59,8 cm <sup>3</sup>	
Merkmal	leistungsstarke Fällsäge	
Gewicht	6,3 kg	
Kettenteilung	3/8"	
Standardausrüstung	45 cm	50 cm
<b>Aktionspreis inkl.</b>	<b>1.069,25</b>	<b>1.079,25</b>



Modell	731sx	
Art.-Nr. / Warengruppe	–	
Leistung	4,1 kW/5,44 PS @ 9.500 1/min	
Leistungsdrehzahl, max.	12.900 1/min	
Hubraum	73,5 cm <sup>3</sup>	
Merkmal	leistungsstarke Fällsäge	
Gewicht	6,8 kg	
Kettenteilung	3/8"	
Standardausrüstung	50 cm	60 cm
<b>Aktionspreis inkl.</b>	<b>1.368,25</b>	<b>1.378,25</b>

# Shindaiwa – Motorsensen

## Bügelgriff



<b>Modell</b>	<b>F 226 S</b>
Art.-Nr. / Warengruppe	F-226S / 0082
Leistung	0,71 kW / 0,97 PS
Hubraum	21,2 cm <sup>3</sup>
Motor	2-Takt
Gewicht	4,3 kg
Standardausrüstung	Fadenkopf, Halbautomat
<b>Aktionspreis inkl.</b>	<b>249,20</b>

Leichter Trimmer mit Leichtstarteinrichtung



<b>Modell</b>	<b>T226s</b>
Art.-Nr. / Warengruppe	T-226S / 0082
Leistung	0,71 kW / 0,97 PS
Hubraum	21,2 cm <sup>3</sup>
Motor	2-Takt
Gewicht	4,7 kg
Standardausrüstung	Fadenkopf, Halbautomat
<b>Aktionspreis inkl.</b>	<b>359,20</b>

Leichte Motorsense mit Leichtstarteinrichtung, für Metallmesser zugelassen

## Zweihandgriff



<b>Modell</b>	<b>C226s</b>
Art.-Nr. / Warengruppe	C-226S / 0082
Leistung	0,71 kW / 0,97 PS
Hubraum	21,2 cm <sup>3</sup>
Motor	2-Takt
Gewicht	4,9 kg
Standardausrüstung	3-Zahn-Dickichtmesser
<b>Aktionspreis inkl.</b>	<b>379,20</b>

Leichte Motorsense mit Leichtstarteinrichtung



<b>Modell</b>	<b>C361T</b>
Warengruppe	0030
Leistung	1,43 kW / 1,94 PS
Hubraum	36,3 cm <sup>3</sup>
Motor	2-Takt
Gewicht	6,6 kg
Standardausrüstung	Fadenkopf, Halbautomat, Dickichtmesser
<b>Aktionspreis inkl.</b>	<b>819,25</b>

Serienmäßig mit Leichtstarteinrichtung



<b>Modell</b>	<b>B510s</b>
Art.-Nr. / Warengruppe	B-510S / 0030
Leistung	2,16 kW / 2,94 PS
Hubraum	50,2 cm <sup>3</sup>
Motor	2-Takt/Katalysator
Gewicht	9,0 kg
Standardausrüstung	3-Zahn-Dickichtmesser
<b>Aktionspreis inkl.</b>	<b>1.089,25</b>

Besonders starke Motorsense für die professionelle Landschaftspflege.

# Kabelverlegungsmaschine

## 600MH

Honda Benzin



## 600MH-Li

82 V akku



## Baumstumpffräse



## Akku-Schubkarre



## Spaltenschieber



## Mäusevernichter Mauki



Modell	600MH
Multiposition antivibration Griff: Vibrationspegel um 40% auf 80% reduziert, Verbesserter Bedienerkomfort, Ergonomisch, 30° nach rechts schwenkbar, 180° nach vorn und hinten kippar, Erleichtert das Verlegen unter Hecken, Sträuchern, und niedrigen Zweigen	
Geschwindigkeit	15 m/min
Gewicht	38 kg
Kabel	bis zu 6 mm Durchmesser
Kabeltiefe	4 bis 6 cm
Stahlmesser	sehr solides, gehärtetes Stahlmesser
Leistung	bis zu 600 Meter Kabelverlegung mit einem vollen Tank
Motor Benzin	HONDA GXH 50, 2.1 HP, 4-Takt
<b>Preis inkl. MwSt.</b>	<b>3.299,10</b>

Modell	600MH-Li
Geschwindigkeit	Geschwindigkeit 1: 8.1 m/min 2: 10 m/min 3: 15 m/min
Gewicht	38 kg
Kabel	bis zu 6 mm Durchmesser
Hangneigung	Nutzung bis zu 70% Neigung
Kabeltiefe	4 bis 6 cm
Stahlmesser	sehr solides, gehärtetes Stahlmesser
Leistung	bis zu 600 Meter Kabelverlegung mit einem vollen Tank
Motor 82 V Akku	1 KW Elektromotor für 80/82V Lithium-Ionen Akkus bis zu 6 Ampere
passender Akku 5Ah	<b>349,20</b>
passendes Ladegerät 82C1G	<b>99,20</b>
<b>Preis inkl. MwSt. ohne Akku</b>	<b>2.850,10</b>

Modell	STF-13 HoB	STF-22 HA
Leistung	9,7 kW bei 3.000 1/min	11,5 kW bei 3.000 1/min
Motor	Honda GX390	Honda GX690
Gewicht	150 kg	240 kg
Frässscheibe	37 cm	37 cm
Fräszähne aus Hartmetall	8	8
Antrieb	–	hydraulisch
<b>Preis inkl. MwSt.</b>	<b>6.965,20</b>	<b>15.045,20</b>

Modell	G AS-100
Motorleistung	250 Watt
Ladegerät inkl.	ja
max. Ladung	120 kg
Akku	12 V / 22 AH
Fahrgeschwindigkeit	3,2 – 4 km/h
Gewicht	28 kg
Schlauchreifen	10 cm breit
Bereifung	AS-Stollenprofil
Ladeschale	100 ltr
<b>Preis inkl. MwSt.</b>	<b>1.099,20</b>

Modell	SP 94 Akku Spezial
<b>Preis inkl. MwSt.</b>	<b>2.796,20</b>
	Vorracht 50,00

Modell	FPC-F3 Honda
<b>Preis inkl. MwSt.</b>	<b>2.796,20</b>

Modell	Honda
<b>Preis inkl. MwSt.</b>	<b>2.399,20</b>

**Auch im Verleih:**

**100,00/Woche**

## Garuda Ferngesteuerte Mähraupe

<b>Modell</b>	<b>Garuda FM 24-70</b>
Motor	4-Takt Benzin Loncin 452 ccm – 12,5 PS
Leistung Fahrmotoren	1200 W bürstenlos
Arbeitsbreite	685 mm
Benzintank	7,5 ltr. (ca. 160 Min. Arbeitszeit)
Maximale Geschwindigkeit	47 m/min
Gewicht	285 kg
Maße (L/B/H)	990/1150/640
<b>Preis inkl. MwSt.</b>	<b>7.599,17</b>
<b>Aktionspreis inkl.</b>	<b>6.990,00</b>



Die beiden funkferngesteuerten RoboFlail One Modelle ermöglichen einfaches und sicheres Mulchen bis in steilste Hanglagen. Dank dem zwischen den Ketten liegenden Mähdecks kann in beide Fahrrichtungen gearbeitet werden. Zeitaufwändige Wendemanöver entfallen und es resultiert eine hohe Flächenleistung bei absolut bodenschonendem Arbeiten.

Modell	RoboFlail One	RoboFlail One Diesel
Motor	Kawasaki, 2-Zyl.-Benzin, V-Motor	Wassergekühlter Yanmar, 3-Zyl. Diesel
Leistung	19 kW (25 PS)	19 kW (25 PS)
Fahrtrieb	vollhydrostatisch, stufenlos, zwei Axialkolbanpumpen, Radialkolbenmotor, Sicherheitsbremse und Zero-Turn-Lenkung	vollhydrostatisch, stufenlos, zwei Axialkolbanpumpen, Radialkolbenmotor, Sicherheitsbremse und Zero-Turn-Lenkung
Tank	30 ltr, in zwei Achsen schwenkbar	30 ltr, in zwei Achsen schwenkbar
Geschwindigkeit	stufenlos, max. 8 km/h	stufenlos, max. 8 km/h
Schneidetechnik	ESM Vertikalschlegelmäher oder STM Exaktschnitt-Mähdeck	klassischer Schlegelmulcher; Y-Messer oder Hammerschlegel
Gewicht inkl. Mähdeck	850 kg	1.050 kg
Abmessungen (L x B x H)	160 x 175 x 100 cm	160 x 180 x 95 cm
Max. Hangneigung	55°, abhängig vom Untergrund	55°, abhängig vom Untergrund
Schnittbreite	122 cm	110 cm
<b>Preis inkl. MwSt.</b>	<b>ca. 55.000,15</b>	<b>ca. 62.500,15</b>



GX 560

## Toro-Luftkissenmäher

<b>Modell</b>	<b>Hover Pro 550</b>
Art.-Nr.	02617
Leistung	5,5 PS
Motor	Honda
Gewicht	19 kg
Schnittbreite	53 cm
<b>Preis inkl. MwSt.</b>	<b>1.179,18</b>

Vorfracht 29,00



## Stiga – Spindelmäher

<b>Modell</b>	<b>SCM 240 R</b>
Schnittbreite	40 cm
Einstellung	zentral
Schnitthöhen	25 – 60 mm
bis	250 m <sup>2</sup>
Zubehör Fangsack	29,20
<b>Preis inkl. MwSt.</b>	<b>119,18</b>

Vorfracht 9,00 €

## Transporter

### Elektro-Raddumper

#### Elektro MD 500E Pro – H



→ Hydr. Kippzylinder

Motor	750 Watt
Batterie	4 x 12 Volt
Betriebsdauer	ca. 8 Std.
Ladezeit	ca. 7 Std.
Wanne	350 ltr
Antrieb	stufenlos 0 – 5 km/h rückwärts 0 – 2 km/h
<b>Aktionspreis inkl.</b>	<b>2.990,15</b>

### Benzin-Raddumper

#### MD 300R



Motor	4-Takt / 5,5 PS
Antrieb	3 V- / 1 R-Gang
Zuladung	300 kg / 125 ltr
Maße	132x80x103 cm
Wanne	350 ltr
<b>Aktionspreis inkl.</b>	<b>1.899,25</b>

### Benzin-Raupendumper

#### MD 500 H Pro

→ Hydr. Kippzylinder  
→ inkl. Standplattform



Motor	4-Takt / 8 PS
Antrieb	6 V- / 2 R-Gang
Zuladung	500 kg
Maße	170x70x97 cm
Serienausstattung	Stahlplatte
Gewicht	270 kg
<b>Aktionspreis inkl.</b>	<b>3.290,15</b>

### Elektrisch funkgesteuerter Dumper

#### MD 500 EFN



Motor	48 V / 2 x 700 W
Antrieb stufenlos	V: 0-0,5 km/h – R: 0-2,5 km/h
Maße	1429x820x853 mm
Serienausstattung	inkl. Funksteuerung, 50 m Reichweite
Gewicht	300 kg
<b>Aktionspreis inkl.</b>	<b>3.299,15 inkl. Montage</b>

### Rüttelplatte RP 160 HPC 30,5 KN



Motor	4-Takt / 8 PS
Platte	700x360 mm
vord. Druck	3000 kg
inkl.	Gummiplatte
Gewicht	160 kg
<b>Aktionspreis inkl.</b>	<b>1.690,18</b>

### Baumstumpf-/Wurzel-Fräse BSF 15




Motor	4-Takt Benzinmotor G420F, 9,0 kW, 420 cm <sup>2</sup>
Tankvolumen	6,5 ltr
Öltankvolumen	1,1 ltr
Startsystem	Handstart
Fräsrاد Ø	300 mm
Frästiefe	235 mm
Spurbreite	760 mm
Fräszähne	auswechselbar
Maße (LxBxH) ca.	1.250 x 750 x 1.050 mm
Gewicht ca.	110 kg
<b>Aktionspreis inkl.</b>	<b>1.799,18</b>

### Graben-/Kabelfräse GF 800



Motor	4-Takt Benzinmotor G420F, 9,0 kW, 420 cm <sup>2</sup>
Tankvolumen	6,5 ltr
Öltankvolumen	1,1 ltr
Startsystem	Handstart
max. Grabtiefe	60 cm in 3 Stufen einstellbar
max. Grabbreite	10 cm
Förderschraube	mittels einer Förderschraube wird die Erde aus dem Graben zur Seite befördert
Lieferung	inkl. Grabkette mit gehärteten, auswechselbaren Zähnen
Maße (LxBxH) ca.	2.100 x 720 x 1.100 mm
Gewicht ca.	195 kg
<b>Aktionspreis inkl.</b>	<b>2.790,18</b>

### Erdbohrer



Modell	EB520G (Einhand)	EB400PRO (zwei Mann)	
Motor	1-Zyl., 2-Takt Benzin, 1,75 kW	1-Zyl., 4-Takt Benzin, 2,5 kW	
Nenn Drehzahl Bohrer	0-300 1/min	max. 225 1/min	
Starter	Seilzug	Seilzug	
Bohrer	Bohraufsatz Ø 100, 150 und 200 mm im Lieferumfang enthalten	Bohraufsatz Ø 150 mm <b>69,00</b> Bohraufsatz Ø 200 mm <b>79,00</b> Bohraufsatz Ø 250 mm <b>99,00</b> Bohraufsatz Ø 300 mm <b>109,00</b> Bohraufsatz-Verlängerung 455 mm <b>21,90</b>	
	Gewicht	8,8 kg	25 kg
	<b>Preis inkl. MwSt.</b>	<b>269,18</b>	<b>449,18</b>

## Lumag – Minibagger MB-600 und Multidruck MT250



### MB 600 Mini Bagger

Palettengabeln, Roderrechenaufsatz, „Schaufel-Daumen“ und Greifer

Motorleistung	6,3 kW bei 3.600 l/min
Hubraum	306 cm <sup>3</sup>
Hydraulikpumpleistung	2x 9 l/min
Hydraulikpumpendruck	17,5 Mpa (175 bar)
Startsystem	Elektrostart mit Zündschlüssel
Parkbremssystem	hydraulisch
Antrieb	Kettenantrieb (150 mm breite Gummiketten)
Kraftwerte	4,75 kN (Arm) – 8,0 kN (Löffel) – 4,36 kN (Schubkraft)
Tankvolumen Motoröl (10W3)	1,1 ltr
Tankvolumen Hydrauliköl (HSP-22)	12 ltr
Löffel Volumen	0,011 m <sup>3</sup>
Breite	290 mm
Ausleger Schwenkbereich	je 70° links und rechts
Drehgeschwindigkeit	9,3 U/min
Fahrgeschwindigkeit max.	1,7 km/h
Steigwinkel	15°
Spurbreite	690 mm
Bodendruck	26,3 kPa (0,27 kgf/cm <sup>2</sup> )
Gewicht (nto/bto)	562 / 685 kg
Verpackung (L/B/H)	2286 / 730 / 1259 mm
<b>Preis inkl. MwSt.</b>	<b>6.950,10</b>
<b>Preis inkl. MwSt. Fracht und Montage</b>	<b>auf Anfrage</b>

### MT250 Multi Truck

inkl. 80 ltr. Ladeschaufel

Motor	Benzin, TR306, 6,3 kW bei 3600 1/min
Hubraum	306 cm <sup>3</sup>
Tankinhalt Benzin	6 ltr
Hydraulikleistung	2x 15 l/min
Hydraulikvolumen	29 ltr. HLP 32
Startsystem	Elektrostart mit Zündschlüssel
Bodenfreiheit	11,4 cm
Gummikettenbreite	18 cm
Breite	75 cm
Länge ohne Ladeschaufel	133 cm
Fahrgeschwindigkeit vo/rü	bis 2,3 km/h
Einsatzkapazität m. Ladeschaufel	200 kg = 35% der Kipplast
Kippkapazität m. Ladeschaufel	572 kg
<b>Preis inkl. MwSt.</b>	<b>6.990,10</b>

### Zubehör MT250

	Preis inkl. MwSt.
Ladeschaufel	450,00
Anhängerkupplung	185,00
Erdborner	829,00
Palettengabel	369,00
Seitenkippschaufel	999,00
Greifschaufel	799,00
Planierschaufel	859,00

# Lumag – Sägespaltautomat



## Traktor

### SSA 500ZH PRO S

Antriebsart	Traktor mit ca. 20 PS
Hydraulikmotor Kettensäge	max. 4.500 U/min
Förderband	max 284 U
Schwert	630 mm
Holzdurchmesser min. – max.	10 – 50 cm
Arbeitsgeschwindigkeit	13,75 cm/s
Rücklaufgeschwindigkeit	18,33 cm/s
Spaltlänge max.	55 cm
Förderband (LxBxH)	3.200 x 250 x 2.200 mm
Spalkraft	15 t
Gewicht inkl. Förderband	ca 742 kg (632 + 110 kg)
Art.-Nr.	SSA500ZHPROS
EAN	40 47424 00884 3
Lieferumfang	Inkl. zu- und Abförderband
<b>Preis inkl. MwSt.</b>	<b>10.590,10</b>
<b>Preis inkl. MwSt. Vorracht u. Montage</b>	<b>auf Anfrage</b>



## Benzin

### SSA 400G

Antriebsart	Benzinmotor 420 cm <sup>3</sup> , 9,2 kW
Hydraulikmotor Kettensäge	max. 3.000 U/min
Förderband	max 284 U
Kette	hydraulisch
Kette OREGON SpeedCut™	95TXL074E
Schwert	200 – 450 mm
Holzdurchmesser min. – max.	10 – 38 cm
Arbeitsgeschwindigkeit	13,75 cm/s
Rücklaufgeschwindigkeit	18,33 cm/s
Spalkraft	12 t
Förderband (LxBxH)	3.200 x 250 x 2.800 mm
Fördergeschwindigkeit	8,0 m/s
Gewicht inkl. Förderband	ca. 415 kg
Art.-Nr.	SSA400G
EAN	40 47424 00582 8
Lieferumfang	Inkl. zu- und Abförderband
<b>Preis inkl. MwSt.</b>	<b>6.990,10</b>
<b>Preis inkl. MwSt. Vorracht u. Montage</b>	<b>auf Anfrage</b>



## Kombi

### SSA 500EH PRO SZ

Motor	3 Phasen Elektromotor 400 V / 50 Hz und Zapfwellenantrieb 9,5 kW; 18,4 A
Schleppleistung	ca. 20 PS
max. Zapfwellendrehzahl	750 U/min
Hydraulikmotor Kettensäge max.	4.500 U/min
Hydraulikmotor Förderband max.	284 U/min bei 110 bar, 285 Nm
Kettensäge	hydraulisch
Kette (OREGON) Treibglieder	77 Teilung: 0.375
Stärke	1,6 mm
Schwert	63 cm
Spaltlänge max.	55 cm
Spaltdurchmesser min. – max.	10 – 50 cm
Arbeitsgeschwindigkeit	5 cm/s
Rücklaufgeschwindigkeit	3 cm/s
Spalkraft	15 t
Abförderband (LxBxH)	3.200 x 250 x 2.200 mm
Fördergeschwindigkeit	0,5 m/s
Gewicht inkl. Abförderband	950 (835 + 115 ) kg
Verpackung Sägespaltautomat inkl. Zugförderband (LxBxH)	2.150 x 1.000 x 1.250 mm
Verpackung Abförderband (LxBxH)	1.920 x 450 x 580 mm
<b>Preis inkl. MwSt.</b>	<b>11.950,10</b>
<b>Preis inkl. MwSt. Vorracht u. Montage</b>	<b>auf Anfrage</b>

# Aufsitzmäher – Zubehör

## Anhänger



Modell	PO-LG7	TRL-Kipper siehe Abb.	Echo KAH-500
Gewicht	200 kg	300 kg	500 kg
Abmessung	120 x 84 x 36 cm	110 x 75 x 30 cm	168 x 100 x 40 cm
<b>Preis inkl. MwSt.</b>	<b>399,25</b>	<b>649,25</b>	<b>1.199,25</b>

Zubehör		Gitteraufsatz	
<b>Preis inkl. MwSt.</b>	<b>-</b>	<b>199,25</b>	<b>-</b>



## Rasensammelkehrmaschine



Modell	Profi	Profi	Hobby – Stiga
Fangvolumen	300 ltr	420 ltr	650 ltr
Breite	90 cm	120 cm	107 cm
Bereifung	4 Luftreifen	4 Luftreifen	2 Vollgummireifen
<b>Preis inkl. MwSt.</b>	<b>ca. 2.339,20</b>	<b>ca. 2.689,20</b>	<b>789,18</b>

## Gebogene Alurampen



Modell	Alurampe 2 m	Alurampe 2,5 m
Art.-Nr.	4002 0002	1000 25002
Traglast	400 kg	1.000 kg
<b>Preis inkl. MwSt.</b>	<b>239,25</b>	<b>463,25</b>



## Handwalze

Modell	AL-119104
Breite	50 cm
Gewicht	14 kg
Gewicht mit Wasser	72 kg
Gewicht mit Sand	120 kg
<b>Preis inkl. MwSt.</b>	<b>159,30</b>

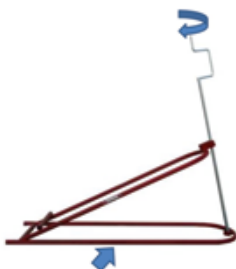


## Traktorwalze

Modell	Traktorwalze	Traktorwalze
Breite	98 cm	120 cm D 40 cm
Gewicht	24 kg	98 kg
Gewicht mit Wasser	120 kg	250 kg
Gewicht mit Sand	200 kg	300 kg
<b>Preis inkl. MwSt.</b>	<b>249,25</b>	<b>699,20</b>



## Hebewinde für Aufsitzmäher & Quad



Modell	Hebewinde	Hydro ClipLift
Traglast max.	300 kg	300 kg
Höhe	90 cm	90 cm
Beschreibung	geringer Platzbedarf, Spindel zum Hochdrehen	Fußpedal
<b>Preis inkl. MwSt.</b>	<b>199,25</b>	<b>299,25</b>

# Streuer – Splitt, Salz & Dünger

## Der Beste (schieben oder ziehen)



<b>Modell</b>	<b>Rauch K51</b>
Material	Edelstahl
Volumen	55 ltr
Streubreite	0,5 – 6 m
Plane	Aufpreis 86,16
<b>Preis inkl. MwSt.</b>	<b>899,16</b> ohne Plane

Auf Anfrage Vorracht 40,00

## Hobby (schieben)



<b>Modell</b>	<b>SP1210</b>	<b>SP-140</b>
Material	Kunststoff	Kunststoff
Volumen	20 ltr	40 ltr
Zubehör	Plane 33,20	Plane 31,20
<b>Preis inkl. MwSt.</b>	<b>198,20</b>	<b>399,20</b>

Vorracht 27,00

## Profi (ziehen)



<b>Modell-Echo</b>	<b>Sp-25-100</b>
Material	verzinkt
Volumen	100 ltr
Streubreite	1 – 6 m
Plane	Aufpreis 89,20
<b>Preis inkl. MwSt.</b>	<b>899,25</b> ohne Zubehör

Vorracht 94,00

## Aufsattelstreuer-Zapfwelle



<b>Modell-Echo</b>	<b>ASSP-100</b>	<b>ASSP-160</b>	<b>Rauch SA121</b>
Material	Stahl, verzinkt	Stahl, verzinkt	Stahl, pulverbeschichtet
Volumen	105 ltr	160 ltr	120 ltr
Zubehör	inkl. Rührfinger, Plane & Gelenkw.	inkl. Rührfinger, Plane & Gelenkw.	kp.
<b>Preis inkl. MwSt.</b>	<b>1.199,20</b>	<b>1.299,20</b>	<b>2.990,16</b>

## Anbaustreuer



<b>Anbaustreuer</b>	<b>GL-MFS 180 Pro</b>	<b>GL-MFS 300 Pro</b>	<b>GL-MFS 800 Pro</b>
Best.-Nr.	449.GL-MFS180PRO	449.GL-MFS300PRO	449.GL-MFS800PRO
Arbeitsbreite (m)	1 - 8	1 - 8	1 - 10
Fassungsvermögen ca. (l)	200	320	930
Leistungsempfehlung (PS)	ab 15	ab 18	ab 35
Heckanbau	Kat. I	Kat. I	Kat. II
Trichter / Streubreitenbegrenzung	Edelstahl / Edelstahl	Edelstahl / Edelstahl	Edelstahl / Edelstahl
Einfüllsieb und Rührwerk / Gelenkwelle	x / x	x / x	x / x
Gewicht (kg)	54	58	170
Abdeckplane	449.902.001 / 129,00	449.902.002 / 149,00	449.902.120 / 439,00
Beleuchtung	449.620.120 / 189,00	449.620.120 / 189,00	449.620.174 / 299,00
Besen- und Schaufelhalter	449.613.350 / 99,00	449.613.350 / 99,00	–
Profi Streubreitenbegrenzer	449.620.163 / 479,00	449.620.163 / 479,00	–
Schieberbetätigung hydraulisch	449.619.010 / 369,00	449.619.010 / 369,00	Serie
<b>Preis inkl. MwSt.</b>	<b>1.799,15</b>	<b>1.899,15</b>	<b>4.489,15</b>



# Garten- und Forstgeräte Großhandel

www.garuda-technik.de | Tel.: 08133 99654-00

Garuda ist eine Handelsmarke aus Bayern. Sie umfasst ein qualitativ sehr hochstehendes Geräte-Sortiment. Wir gewähren bei Garuda-Motorgeräten 2 Jahre Garantie. Unsere Geräte sind CE-geprüft. Sie entsprechen den gesetzlichen Bestimmungen und werden nur über Fachhändler mit eigenem Werkstattservice vertrieben.



**CANYCOM**



**Simplicity**



**ISEKI**  
Der Systemanbieter

**Garuda Technik GmbH** · Garten und Forstgeräte Großhandel  
Am Anger 9 · 85778 Haimhausen  
info@garuda-technik.de · www.garuda-technik.de

Handy 0171 / 99 15 990  
Tel.: 08133 / 996 54-00  
Fax: 08133 / 996 54-05

**Verkauf:** Hr. Neuhofer Josef

Preise in diesem Katalog sind unverbindlich empfohlene Preise inkl. Mehrwertsteuer. Sie basieren auf der Preisliste. Änderungen in Technik und Ausstattung sind vorbehalten. Aus Angaben oder Abbildungen können keine Ansprüche abgeleitet werden. Mit Erscheinen dieses Kataloges verlieren alle bisherigen Kataloge ihre Gültigkeit.

Hier geht's direkt zur Website  
mit Ihrem Smartphone  
**www.garuda-technik.de**

